



Commune
Orges

Orges, le 6 novembre 2024

PREAVIS MUNICIPAL N° 05 / 2024

RAPPORT DE LA MUNICIPALITE

au Conseil communal
sur le projet de budget 2025

Monsieur le Président,
Mesdames et Messieurs les Conseillères et Conseillers,

Conformément aux dispositions :

- de la loi du 28 février 1956 sur les Communes (art. 93c)
- du règlement du 14 décembre 1979 sur la comptabilité des Communes (art. 34)
- du règlement du Conseil général d'Orges du 12 octobre 2016 (art. 76 à 84)

La Municipalité a l'honneur de soumettre le présent rapport sur le projet de budget 2025

Données générales

Implémentation du nouveau modèle comptable harmonisé 2 (MCH2)

En 2002, la Conférence des directrices et directeurs cantonaux des finances (CDF) entreprend une réforme du modèle comptable harmonisé. Un groupe de travail est formé et remet le projet, en 2007, de Modèle comptable harmonisé 2 (MCH2) à la CDF qui l'adopte à l'unanimité le 25 janvier 2008. Le MCH2 a pour principal objectif l'harmonisation des plans comptables de l'ensemble des collectivités publiques suisses, cela pour permettre une plus grande comparabilité entre elles. Le MCH2 s'oriente également vers les pratiques des normes internationales en matière de comptabilité publique, à savoir les normes IPSAS (International Public Sector Accounting Standards). Enfin, il permet la prise en compte d'exigences nationales et internationales en matière de statistique financière. En définitive, c'est une transparence accrue, une harmonisation et une stabilité dans la tenue et la présentation des comptes publics, ainsi qu'une meilleure compréhension de ces derniers par les personnes qui les consultent. Le plan comptable

harmonisé représente le cœur du MCH2 que toutes les collectivités publiques sont invitées à adopter d'ici 2027. Les comptes d'investissements sont obligatoires pour toutes les entités.

Principaux objectifs et quelques modifications

La présentation des comptes doit offrir une vision de la situation financière qui soit la plus conforme possible à l'état réel des finances, du patrimoine et du résultat. Ce principe fondamental, dit de l'image fidèle, est inspiré des normes internationales IPSAS (International Public Sector Accounting Standards). La présentation des comptes doit également reposer sur les principes du produit brut, de la comptabilité d'exercice, de l'échéance des impôts, de continuité, de l'importance, de clarté, de fiabilité, de comparabilité et de la permanence des méthodes. Les principales modifications apportées sont :

- L'amortissement des immobilisations doit se conformer à la durée d'utilisation économique.
- Les amortissements supplémentaires et les attributions aux préfinancements doivent être pratiqués de manière uniforme et transparente. De surcroît, les comptes doivent présenter le résultat de façon échelonnée, avec un résultat opérationnel et un résultat extraordinaire.
- Un tableau complet des flux de trésorerie doit renseigner sur l'évolution des liquidités, sur les opérations d'investissement et sur les mesures prises en matière de financement externe.
- Des comptes de régularisation affectant le compte de résultat doivent être utilisés pour délimiter de manière cohérente les charges et les revenus entre les exercices comptables.
- L'annexe aux comptes annuels doit informer sur les principes comptables utilisés pour évaluer et délimiter. Elle doit également commenter les principaux postes du bilan et du compte de résultats. Enfin, elle doit fournir des informations détaillées concernant, entre autres, le capital propre, les immobilisations, les engagements conditionnels, les titres et les participations.

La Commune d'Orges est une commune de la première volée qui passe sous MCH2 après les entités pilotes de ce projet. Ainsi, dès le mois de juin 2024, la bourse a mis en place les plans comptables répondant aux exigences cantonales de ce MCH2. Le budget 2025 est établi sur cette base ce qui modifie grandement la présentation des comptes. Pour faciliter les comparaisons avec les exercices antérieurs, la bourse a retravaillé les présentations des comptes 2023 et le budget 2024 en les mettant au modèle MCH2.

Résultat prévisionnel 2025

Le compte de résultat présente un excédent de charges de **Chf 212'690** après la comptabilisation d'amortissements pour **Chf 182'360** et des revenus liés aux mouvements de réserve pour **Chf 97'680**, soit Chf 7'550 d'attribution pour la distribution d'eau et Chf 105'230 prélèvements sur le fonds d'épuration.

En 2025, le solde des taxes de compensation pour dispenses d'abris PCi doit être ristourné au Canton. Cette transaction de Chf 123'680 est prévue au compte 16200.3601.00 et compensée par le prélèvement d'un même montant sur le fonds de réserve (cpte 16200.4894.00). Cela n'a aucune influence sur le résultat final mais augmente les emprunts, nos réserves ne sont pas couvertes par des liquidités.

Consolidation de la dette

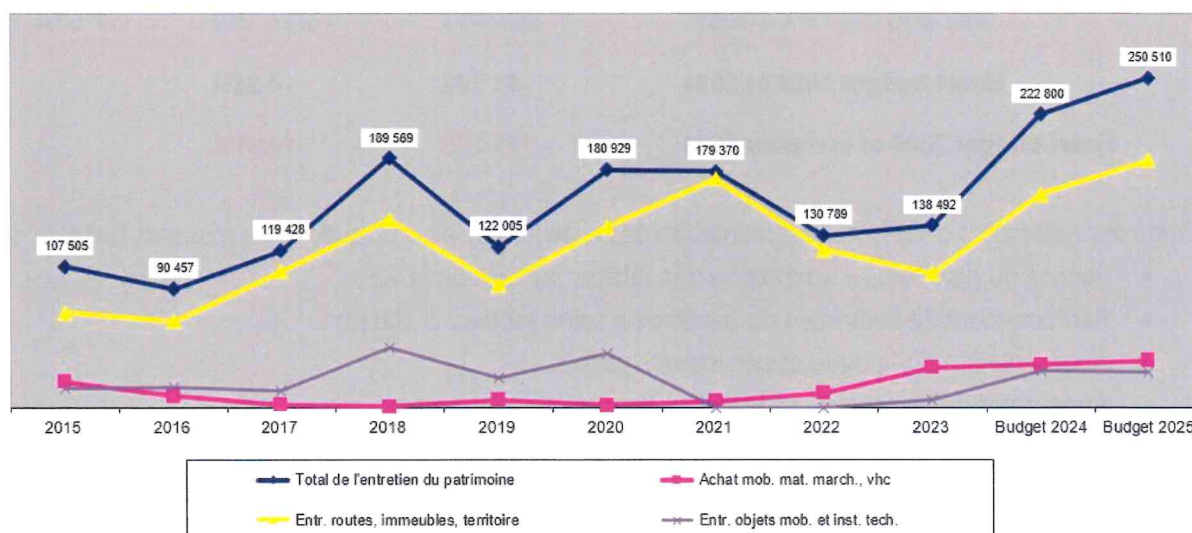
Les travaux 2024 de la rénovation et sécurisation de la route traversant le village a occasionné une augmentation de nos emprunts de l'ordre de Chf 500'000. Les emprunts à hauteur de Chf 2'735'000 ont été consolidés avec notre partenaire sur des échéances à moyen et long terme. Le taux moyen est de 1.49 % pour Chf 40'000 d'intérêts passifs.

Adaptation du traitement du personnel

Les salaires seront adaptés au coût de la vie dont l'indice s'est accru de 0.83 % à fin septembre.

Entretien du patrimoine

L'entretien du patrimoine est un poste important du budget. Le négliger péjorera à moyen terme la situation financière de la Commune qui devra, un jour ou l'autre, rattraper le temps perdu. En 2025, l'entretien et le remplacement du matériel sont budgétés à hauteur de Chf 250'510, supérieur de Chf 28'000 au budget 2024. La comparaison est plus compliquée pour les années antérieures dans la mesure où le plan comptable a été totalement réaménagé avec MCH2 ; les données 2015 à 2023 n'ont pas été retravaillées.



Coûts du ménage courant

Les coûts du ménage courant augmentent de Chf 459'707 (27.19 %) entre le budget 2024 et 2025, et de Chf 601'433 (+38.83 %) par rapport aux comptes 2023.

Natures	Budget 2025	Budget 2024	Comptes 2023
30 AUTORITES ET PERSONNEL	205 500	262 000	245 388
31 BIENS SERVICES MARCHAND.	504 910	396 400	326 083
3181 DEFALCATIONS	1 500	1 500	1 760
34 CHARGES PATRIMOINE FINANCIER	44 860	40 840	40 905
36 REMB. A COLLECT. PUBLIQUES	1 331 010	917 953	884 845
363 AIDES ET SUBVENTIONS	62 550	71 930	49 916
Ménage courant global	2 150 330	1 690 623	1 548 897
Ecart budget 2025 et 2024	459 707	27.19%	
Ecart budget 2025 et comptes 2023	601 433	38.83%	

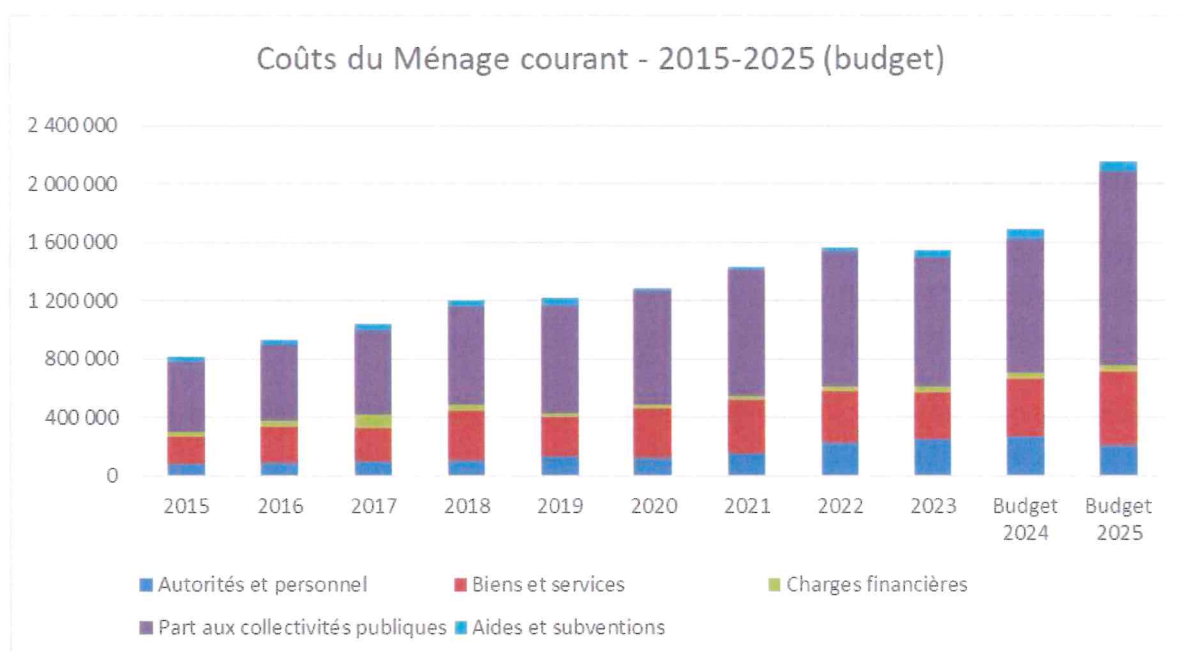
La nouvelle péréquation et le versement exceptionnel du solde des dispenses des abris PCi ont une forte influence sur ce comparatif. En retirant ces éléments, les frais issus de la gestion propre de la commune diminuent de 4.25 % entre 2024 et 2025 mais augmentent de Chf 151'255 par rapport aux compte 2023 selon tableau ci-dessous.

	Budget 2025	Budget 2024	Comptes 2023
Ménage courant global	2 150 330	1 690 623	1 548 897
./. Participations cantonales yc péréquation	-861 210	-473 441	-534 712
./. Versement solde des dispenses abris PCi	-123 680		
Ménage courant effectif	1 165 440	1 217 182	1 014 185
Ecart budget 2025 et 2024	-51 742	-4.25%	
Ecart budget 2025 et comptes 2023	151 255	14.91%	

Outre les 2 éléments ci-dessus, l'augmentation des charges est la conséquence de plusieurs facteurs, soit

- Service du personnel – adaptation des salaires au coût de la vie ;
- Renforcement de l'entretien du patrimoine selon tableau ci-dessus
- Augmentation de la dette et des intérêts passifs
- Augmentation de notre participation à l'accueil de jour des enfants
- Mise à jour des amortissements en regard des soldes inscrits au bilan

De manière graphique, nous reportons les principales charges effectives par genre de charges.



Amortissements des préavis

En regard des montants des investissements inscrits au bilan et des délais pour les amortir, le budget 2025 prévoit un montant de Chf 182'360 selon détails ci-dessous :

TABLEAU DES AMORTISSEMENTS				2025					
Préavis	Cpte charge	Compte de bilan	Descriptif investissement	Année 1er amort.	Amort. s/... ans	Année dernier amort.	Solde à amortir au bilan	Budget 2025	Solde bilan au 31.12
	02241.3300.00	9123.01	Terrains & Bâtiments				280 000		280 000
	02241.3300.00	9123.02	Le Giron	2024	30	2053	243 938	8 420	235 518
Plusieurs	72000.3300.10	9141.01	Installations Industrielles - collecteurs	2009	30	2038	1 006 380	71 890	934 490
		9141.02	SAF Le Giron				1		1
02/2018	71000.3300.10	9141.03	Télémesure - compteurs eau	2018	20	2037	46 352	3 570	42 782
14/2021	72000.3300.12	9141.04	Inspection collecteurs	2022	30	2051	12 816	480	12 336
15/2021	71000.3300.11	9141.05	Déplacement conduite - parcelle 4	2022	30	2051	21 366	800	20 566
08/2019	72000.3300.11	9141.06	Crédit étude Agrandissement STEP	2022	5	2026	8 536	4 270	4 266
13/2021	61502.3300.11	9141.07	Rue des Fontaines	2022	30	2051	197 300	7 310	189 990
05/2022	61502.3300.10	9141.08	Chemin piétonnier - Rte Giez (Route)	2022	30	2051	52 339	1 940	50 399
04/2022	61502.3300.15	9141.09	Etude trottoir, carrefour, arrêt bus	2024	30	2053	15 313	530	14 783
04/2022	61502.3300.13	9141.23.07	Réaménagement route du village	2025	30	2054	500 000	16 670	483 330
		9143.01	Bâtiment				1		1
09/2022	81801.3300.00	9143.02	Entretien compl Petites Fauconnières	2022	20	2041	315 616	18 570	297 046
	02901.3300.00	9143.03	Rénovation Battoir	2008	30	2037	241 172	18 560	222 612
04/2019	54500.3300.00	9143.04	Transformations Collège - Garderie	2020	10	2029	25 717	5 150	20 567
01/2020	71000.3300.12	9144.01	Raccordement eau - ferme Montavaux	2020	30	2049	162 017	6 490	155 527
01/2021	61502.3300.14	9144.02	Rénovation éclairage public	2023	10	2032	34 550	4 320	30 230
01+05/2018	61502.3300.12	9144.03	Eclairage 4 candélabres Solar-Advance	2018	10	2027	16 881	5 630	11 251
	82003.3300.00	9145.01	Forêts		10		105 749		105 749
06/2018	02241.3300.00	9146.01	Place de jeux	2019	10	2028	14 474	3 620	10 854
08/2022	02200.3300.00	9146.02	Renouvellement informatique OFISA	2024	10	2033	2 747	310	2 437
06/2022	79001.3300.00	9149.01	PACOM	2024	10	2033	34 417	3 830	30 587
							3 337 681	182 360	3 155 410

Les amortissements augmentent de Chf 31'870 (Chf 150'490 en 2023) en regard des nouveaux préavis réalisés et de la mise à jour de certains postes comme Le Giron.

Dépenses d'investissements (préavis) prévues en 2025

La Municipalité prévoit 3 préavis pour 2025, soit le réaménagement du cimetière pour Chf 35'000, des travaux aux Petites Fauconnières pour Chf 40'000 et une participation à la création des places de parc de Chf 40'000. Des préavis seront présentés à votre Conseil général dans le courant de 2025.

Mouvements des provisions

Des prélèvements sur la provision de l'épuration de **Chf 106'210** – cpte 72000.4510.00 et une attribution sur celle de l'eau de **Chf 7'550** – cpte 71000.3510.00, afin d'équilibrer ces chapitres des financements spéciaux. La réserve à fin 2025 ne suffira pas à couvrir ce découvert sur le service des eaux usées.

Le règlement sur la gestion des eaux usées est en cours de révision afin de respecter nos obligations légales. Il en est de même avec notre règlement sur la gestion des déchets.

Marge d'autofinancement et évolution de l'endettement

A fin 2025, notre dette devrait augmenter et se rapprocher des **3 mios** (+ Chf 250'000). Avec les taux d'intérêts qui sont en hausse, notre situation pourrait devenir fragile. La marge d'autofinancement (MA) prévue est négative de **- Chf 252'670**, ce qui implique que nous devons emprunter pour régler les coûts du ménage courant en plus des dépenses d'investissements par préavis. A court terme, cela posera des problèmes de liquidités. Le bouclage des comptes 2024 sera très instructif, à savoir s'il confirmera cet effet de marge négative qui était déjà prévue lors du budget de l'exercice en cours.



Par habitant - avec une estimation de 420 habitants à fin 2025 - notre endettement brut sera de Chf 7'055 (Chf 4'408 fin 2023). La moyenne des communes du Canton à fin 2022 – sans Lausanne – était de Chf 6'862 / habitant.

La situation nécessite une attention particulière en fonction de projections à plus long terme. Des réflexions sont en cours quant à la couverture des financements spéciaux exigée par les bases légales et l'application des dispositions MCH2.

La nouvelle péréquation intercommunale vaudoise (NPIV)

Péréquation directe et cohésion sociale – 93000 – 93001 - et Police - 11100

Dans le but de vous présenter le système de cette nouvelle péréquation, nous vous remettons ci-dessous des extraits du rapport explicatif que le Canton a diffusé en mai 2023. Nous ajoutons quelques commentaires indiquant les effets pour la Commune d'Orges.

Présentation du nouveau système

La nouvelle péréquation découle de l'accord conclu entre le Conseil d'Etat et les deux faïtières des communes (UCV et AdCV) le 30 mars 2023. Celui-ci prévoit notamment l'accélération et le renforcement du rééquilibrage financier en faveur des communes prévu par l'accord de 2020 entre l'Etat et l'UCV, une diminution, dès 2026, de la participation des communes aux augmentations des dépenses sociales concernées par la LOF - *Loi sur l'organisation et le financement de la politique sociale* - et une architecture complète pour le nouveau système de péréquation, y compris les paramètres techniques de chacun de ses instruments. Cette architecture repose sur les principes suivants :

1. Création d'une **péréquation des ressources** permettant d'atténuer les disparités de capacité financière entre les communes de manière transparente et sans reproduire les effets indésirables du système actuel. Cette péréquation sera accompagnée d'une **dotation minimale** permettant de ramener les communes les plus faibles à un certain pourcentage de la moyenne cantonale ;

Commentaire : Chaque commune recevra une compensation financière de solidarité des autres communes correspondant au 80 % de la différence entre les revenus fiscaux de la Commune et ceux de la moyenne cantonale. Sur ce point, la Commune d'Orges touchera un montant de l'ordre de Chf 474'170 (cpte 93000.4622.10).

Le Canton versera une compensation à la commune si après la comptabilisation de la recette supplémentaire de la compensation financière, les revenus fiscaux de la Commune n'atteignent pas le 90 % de la moyenne cantonale. Avec la première compensation ci-dessus, le pourcentage d'Orges est monté à 92.3% de la moyenne cantonale. Ainsi, le Canton ne versera pas un montant supplémentaire.

Les prélèvements conjoncturels sont identiques au système de l'ancienne péréquation. Le **50 %** des impôts sur les successions, des gains immobiliers et des droits de mutation ainsi que le **30 %** des impôts frontaliers sont versés dans un pot commun. L'entier du pot est redistribué à l'ensemble des communes en francs par habitant. Dans ce sens, la Commune d'Orges doit verser dans le pot le montant de Chf 26'740 et reçoit en retour un montant de Chf 79'560. La Commune d'Orges bénéficie à ce titre de Chf 52'820 (cpte 9300.4622.13). Ces calculs sont basés sur les revenus fiscaux 2023.

2. Suppression de la péréquation dite indirecte, soit celle consistant à répartir la PCS – *Participation à la cohésion sociale* - et la facture policière entre les communes selon des critères de capacité financière. Avec la nouvelle péréquation, la facture pour la cohésion sociale est répartie par habitant ; le partage de la facture policière est expliqué à la page 6 de ce rapport.

Commentaire : Avec la compensation financière sur les ressources qui compense en grande partie les disparités des revenus, la participation à la cohésion sociale est répartie par habitant. Ainsi, pour Orges, notre participation imputée au compte 93001.3621.10 se monte à Chf 403'730 (montant prévu – budget 2024 - Chf 175'935).

Facture policière selon la nouvelle péréquation

La facture policière vise à répartir entre les communes les charges liées au financement des missions générales de police (**MGP**) accomplies par la Police cantonale en leur faveur et / ou à leur place.

C'est un montant de Chf 74,3 millions qui est à répartir entre les communes à ce titre en 2025. Il correspond au montant de l'année 2023 augmenté deux fois de 1,5%, comme prévu par la loi.

Le critère lié à la capacité financière des communes est abandonné. La répartition de la sécurité policière se répartit comme suit entre les communes :

- **35%** de la facture (CHF 26,0 millions) concerne le socle sécuritaire commun. Ce montant est réparti sur l'ensemble des communes, en francs par habitant (CHF 31 en 2025).
- **65%** de la facture (environ CHF 48,3 millions) concerne le coût des MGP des communes qui ont délégué ces missions à la Police cantonale. Ce montant est réparti uniquement sur les communes délégatrices, 50% selon la population et 50% selon la population pondérée. Le montant par habitant varie entre CHF 117 par habitant pour une commune de 1'000 habitants ou moins et CHF 162 par habitant pour une commune de 14'000 habitants.

Commentaire : Pour la facture policière et tenant compte que Orges a délégué certaines tâches au Canton, la participation est de Chf 61'500 – cpte 11100.3611.10 (Chf 36'046 – budget 2024).

3. Remplacement des dépenses thématiques et notamment de leur compensation des charges effectives avec des décomptes annuels, par **une péréquation des besoins structurels** des communes, construite selon des critères standardisés liés à la surface par habitant, à l'altitude et à la déclivité du territoire des communes, ainsi qu'au nombre d'élèves dont elles ont la charge. Orges touche une indemnité de Chf 50'180 – cpte 93000.4622.12.

Commentaire : Les besoins structurels ne se modifieront que très peu au cours des exercices. Il sera plus facile d'en tenir compte dans les budgets puisque la ristourne n'est pas liée à des coûts effectifs.

La surface productive d'Orges est supérieure aux 120 % de la moyenne cantonale. Ainsi, Orges bénéficie d'une ristourne de Chf 8'360.

Orges touche une indemnité pour le nombre d'élèves qui est distant de plus de 2.5 km de leur école. Un montant de Chf 41'820 est versé à ce titre.

La déclivité et le nombre d'habitants logeant à plus de 730 mètres d'altitude ne concerne pas notre commune.

4. **Compensation des charges particulières des villes.** Les villes proposent des services dans le domaine de la culture (p. ex. musées, salles de concert, opéras et théâtres), de la formation (p.ex. bibliothèques), ainsi que du sport et des loisirs (p. ex. installations sportives, grandes compétitions, parcs et promenades) qui, pour des raisons de masse critique, sont rarement proposés par d'autres communes, et jamais dans la même ampleur. Ces services des villes sont aussi au bénéfice des résidents des communes limitrophes. De surcroît, le phénomène pendulaire génère des coûts supplémentaires pour les villes dans des domaines comme les transports ou la sécurité publique,

car les services fournis doivent être adaptés à un cercle d'usagers plus large que la population de la ville. Ce volet charge de Chf 239'440 la commune d'Orges -cpte 93000.3622.10.

Commentaire : Il y a 2 volets dans cette compensation. Le premier volet tient compte du nombre d'habitants de la Commune. D'une part, il y a une ristourne en regard liée au nombre d'habitants de la Commune. Nous bénéficions de Chf 55'240 pour nos 416 habitants. Et d'autre part, l'ensemble des coûts générés par ces ristournes est financé par les communes en francs par habitant. Orges se voit charger de Chf 246'140. Finalement, il existe un solde négatif de Chf 190'900.

Le 2^{ème} volet concerne les déficits des lignes de trafic urbain, soit les lignes qui assurent le transport des voyageurs dans les zones urbaines situées sur le territoire d'une commune ou dans les zones fortement bâties. Les Communes concernées règlent leur participation à ces lignes et recevront une compensation à hauteur du 60 %. Cette compensation est financée par l'ensemble des communes selon le nombre d'habitants. Pour Orges, cette charge représente Chf 48'540.

En finalité, Orges a une charge globale pour les éléments entrant dans la péréquation de Chf 180'290.

Pour une meilleure lecture, vous trouvez ci-après un tableau récapitulatif et comparatif des années 2022-2024 sous l'ancien régime et la nouvelle péréquation 2025. Pour les années 2022 et 2023, ce tableau reprend les décomptes effectifs de la péréquation qui n'étaient pas connus lors du bouclage des comptes. Il existe des différences entre les bouclages annoncés et les chiffres relevés au document suivant :

5.1.2 Eléments qui influencent la péréquation

	Budget 2025	Acomptes 2024	Comptes 2023	Comptes 2022
Population	416	407	416	407
Taux d'impôt	74	74	74	74
Taux moyen communal	67.67	67.67	67.59	67.57
Valeur du point d'impôts péréquatif	12 937	11 637	12 402	11 638
Valeur point d'impôts / habitant	29.67	28.59	29.81	28.59
Valeur point d'impôts / habitant - moyenne Canton	47.93	47.91	47.93	47.93
Impôts conjoncturels				
o Frontaliers	10 613	20 322	10 613	20 322
o Successions et donations	0	0	0	0
o Gains immobiliers	27 562	22 443	27 562	22 443
o Droits de mutation	19 553	26 337	19 553	26 337
o Compensation RFFA	-333	1 279	-305	1 290
Dépenses thématiques				
o Dépenses liées aux transports/routes	164 237	137 837	164 237	137 837
o Dépenses liées à la gestion des forêts	7 590	7 458	7 590	7 458

	Budget 2025	Acompte 2024	Décompte final 2023	Décompte final 2022
93000.3622.1 Alimentation péréquation		228 135	239 434	222 493
93000.3622.10 Compensation des villes	239 431			
93000.3622.11 Péréquation impôts conjoncturels				
93000.3622.12 Péréquation 2025 - adaptation				
93000.4622.1 Péréquation - retour population(/fds solidarité)		225 140	233 315	229 572
93002.4622.3 Péréquation - routes/transports		33 328	43 961	33 552
93003.4622.4 Péréquation - forêts				
93000.4622.10 Péréquation des ressources (solidarité)	421 351			
93000.4622.11 Péréquation - dotation minimale	0			
93000.4622.12 Péréquation des besoins	50 184			
93000.4622.13 Péréquation - impôts conjoncturels	52 821			
11100.3611.1 Police cantonale	61 491	36 046	36 996	35 342
93001.3621.1 Cohésion sociale	403 723	175 935	168 935	166 152
Résumé péréquation	704 645	440 116	445 365	423 987
Solde péréquation (à charge de la Commune)	-180 289	-181 648	-168 089	-160 863

1 ADMINISTRATION GENERALE

- 01100.3000.00 Le budget prévu pour les vacances du Conseil général correspond aux comptes 2023.
- 01200.3000.00 Un défraiement des frais de téléphone CHF 2'500.00 pour l'ensemble des municipaux est comptabilisé, CHF 1'000.00 pour les kilomètres calculés relatif aux déplacements, tels que des cours de formation, des réunions de chantiers, rendez-vous divers avec les entreprises mandatées, concernant les projets à venir.
- 01200.3000.01 Les vacances pour les autres prestations sont comptabilisées dans ce compte.

Les charges salariales des employé-e-s sont regroupées dans le chapitre 02220 – *Service du personnel*. Par ventilations internes, les charges salariales sont imputées dans les différents chapitres avec la nature 3910.10 en regard des heures effectuées.

- 02200.3300.00 Le tableau des détails des amortissements se trouve à la p. 5 de ce rapport.
- 02900 Le bâtiment du Collège et de la maison de commune est séparé pour sa fonction de locaux de l'administration (§ 02900) et de la garderie (§ 54500) selon la volonté de MCH2.

1. ORDRE ET SECURITE PUBLICS

- 11100.3611.00 Cette charge est issue de la nouvelle péréquation 2025. Elle est calculée par habitant en tenant compte que notre commune délègue les tâches à la police cantonale.
- 15000.3612.00 Estimation pour le budget 2025 du SDIS Nord Vaudois en fonction d'une appréciation du nombre d'habitants à 420 habitants
- 16200.3612.00 Ce chiffre est communiqué par L'Organisation Régionale de la Protection Civile (ORPCi) qui prévoit un montant de Chf 19.24 / habitant.
- 16200.3601.00 Le solde du fonds des dispenses de places d'abri PCi doit être versé au Canton. Cette charge est exceptionnelle. Elle est compensée par la dissolution de la réserve liée.

2. FORMATION

- 21800.3612.00 Les coûts de l'UAPE augmentent sensiblement en regard de l'offre et du nombre d'enfants qui en bénéficient.
- 21990 Les coûts de la participation de notre commune à l'ASIGE sont regroupés dans ce chapitre. Les membres de l'association ont approuvé le budget pour l'année scolaire 2024-2025.

3. CULTURE, SPORT, LOISIRS, CULTES et 4. SANTE

Il n'y a rien de particulier à mentionner pour ces 2 chapitres

5. PRESTATIONS AUX FAMILLES

- 54500.3636.00 Les délégués du réseau RADEGE a approuvé le budget 2025 dont les charges de notre commune sont rapportées dans ce compte.

6. TRAFIC ET TELECOMUNICATIONS

61502.3141.20 L'entretien des routes ne bénéficie plus des dépenses thématiques de la péréquation. Ce chapitre est fortement influencé par les amortissements planifiés des derniers gros travaux.

62900.3621.00 Cette charge est communiquée par le Canton pour la participation de notre commune aux lignes des transports régionaux.

7. PROTECTION DE L'ENVIRONNEMENT ET AMENAGEMENT DU TERRITOIRE

71000 **Service de distribution de l'eau.** Le léger excédent de revenu vient alimenter le fonds lié qui servira aux renouvellements des installations. Les recettes sont budgétées à raison de 25'000 m3 à Chf 3.20

72000 **Le réseau épuration** est en déficit ce qui implique un prélèvement sur le fonds qui sera épuisé à fin 2025.

73000 **Les déchets** sont en excédent de charges. Un nouveau règlement est en cours.

79000 Le travail de notre secrétaire est partagé entre le greffe (§ 02200), le contrôle des habitants (§ 02210) et la police des constructions (§ 79000). Nous ventilons les charges en fonction d'une petite étude sur l'occupation de notre secrétaire.

8. ECONOMIE PUBLIQUE

Nous trouvons dans ce chapitre la gestion des pâturages (§ 81800) et de la forêt (§ 82003). Nous avons précisé dans le chapitre 81801 – *le domaine des Petites Fauconnières*.

818001 L'entretien du chalet fera l'objet d'un nouveau préavis pour le changement du piano de cuisine et quelques autres travaux

82003 Le budget des forêts est donné par les responsables des triages

9. FINANCES ET IMPOTS

91000 L'estimation liée aux entrées fiscales est établie avec les données fournies par l'Administration cantonale, valeur septembre 2024. A noter que les rentrées fiscales 2024 sont un peu supérieures à ce qui a été prévu au budget 2024.

93000 Les explications quant à la péréquation se trouvent aux p. 7 et ss de ce rapport.

96100.3401.00 L'entier des charges des intérêts passifs est comptabilisé dans ce compte. La totalité est reventilée dans les services en fonction des valeurs qu'il reste à amortir au bilan. Le taux moyen des emprunts est de 1.49 %.

RESULTAT A 3 NIVEAUX

Charges d'exploitation			Revenus d'exploitation		Budget 2025	Budget 2024	Comptes 2023	
30	Charges de personnel	205 500	262 000	245 388	40 Revenus fiscaux	921 700	899 200	943 509
31	Charges de biens et services	506 410	397 900	327 843	41 Patentes et concessions	1 000	500	1 700
	Amortissements du patrimoine				42 Taxes et redevances	269 810	224 068	297 759
33	administratif	182 360	150 200	150 491	43 Revenus divers			6 890
	Attributions aux fonds et financements				Prélèvements fonds et financements			
35	spéciaux	7 550	8 490	50 233	45 spéciaux	106 210	107 710	12 549
36	Charges de transfert	1 393 560	989 883	934 761	46 Revenus de transferts	646 170	380 368	442 478
37	Subventions redistribuées				47 Subventions à redistribuer			
		2 295 380	1 808 473	1 708 717		1 944 890	1 611 846	1 704 884
					Résultat d'exploitation	-350 490	-196 627	-3 833
34	Charges financières	44 860	40 840	40 905	44 Revenus financiers	58 980	69 480	78 830
					Résultat financier	14 120	28 640	37 925
					Résultat opérationnel	-336 370	-167 987	34 092
38	Charges extraordinaires				48 Revenus extraordinaires	123 680		
					Résultat extraordinaire	123 680		
					Résultat total du compte de résultat	-212 690	-167 987	34 092

Le Conseil général d'Orges


- Sur proposition de la Municipalité,
- Entendu le rapport de la commission de gestion et
- Considérant que cet objet a été régulièrement porté à l'ordre du jour,

Décide

- D'accepter le contenu du budget communal 2025 tel que présenté.

AU NOM DE LA MUNICIPALITE

Le Syndic


A. Cachin



La Secrétaire


A. Hofstetter

CLASSIFICATION FONCTIONNELLE

	Budget 2025		Budget 2024		Comptes 2023	
	Charges	Revenus	Charges	Revenus	Charges	Revenus
0 ADMINISTRATION GENERALE	481 345.00	186 540.00	529 306.67	246 130.00	527 571.91	244 518.63
1 ORDRE ET SECURITE PUBLIQUE	242 160.00	124 680.00	86 546.00	548.00	63 128.66	5 466.00
2 FORMATION	372 590.00		365 777.00		284 079.46	16 171.15
3 CULTURE, SPORT ET LOISIRS, EGLISE	10 480.00		5 910.00		3 364.95	
4 SANTE	1 470.00		1 470.00		1 442.00	
5 PREVOYANCE SOCIALE	65 045.00	6 000.00	72 280.00	6 000.00	50 731.86	6 000.00
6 TRAFIC ET TELECOMMUNICATIONS	155 350.00		129 780.00		110 073.18	
7 PROTECTION ENVIRONNEMENT ET AMENAGEMENT TERRITOIRE	431 970.00	328 100.00	424 813.33	341 470.00	378 432.93	300 180.69
8 ECONOMIE PUBLIQUE	96 820.00	89 900.00	43 050.00	38 700.00	61 586.67	55 616.75
9 FINANCES ET IMPOTS	687 670.00	1 596 990.00	443 350.00	1 301 448.00	507 091.00	1 393 641.51
TOTAL	2 544 900.00	2 332 210.00	2 102 283.00	1 934 296.00	1 987 502.62	2 021 594.73
RESULTATS	-212 690.00		-167 987.00		34 092.11	
	2 332 210.00	2 332 210.00	1 934 296.00	1 934 296.00	2 021 594.73	2 021 594.73

	Désignation	Budget 2025		Budget 2024		Comptes 2023	
		Charges	Revenus	Charges	Revenus	Charges	Revenus
0	ADMINISTRATION GENERALE	481 345.00	186 540.00	529 306.67	246 130.00	527 571.91	244 518.63
01	Législatif et exécutif	52 740.00	9 100.00	50 400.00	3 090.00	53 713.80	8 070.00
011	Législatif	9 290.00	0.00	5 657.90	0.00	8 939.15	0.00
0110	Législatif	9 290.00	0.00	5 657.90	0.00	8 939.15	0.00
01100	CONSEIL GENERAL - COMMISSIONS	9 290.00	0.00	5 657.90	0.00	8 939.15	0.00
01100.3000.00	Traitements, vacations	9 000.00		5 400.00		8 681.25	
01100.3050.00	Cotisations patronales AVS, AI, APG, AC	200.00		182.67		182.67	
01100.3054.00	Cotisations caisse allocations familiales	85.00		73.61		73.61	
01100.3059.00	Cotisations PC Famille VD	5.00		1.62		1.62	
012	Exécutif	43 450.00	9 100.00	44 742.10	3 090.00	44 774.65	8 070.00
0120	Municipalité	43 450.00	9 100.00	44 742.10	3 090.00	44 774.65	8 070.00
01200	MUNICIPALITE	43 450.00	9 100.00	44 742.10	3 090.00	44 774.65	8 070.00
01200.3000.00	Traitements des autorités	29 000.00		31 600.00		39 554.55	
01200.3000.01	Vacations	9 000.00		6 300.00			
01200.3050.00	Cotisations patronales AVS, AI, APG, AC	1 290.00		2 292.02		1 821.09	
01200.3053.00	Assurance accident LAA	150.00				29.27	
01200.3054.00	Cotisations caisse allocations familiales	500.00		1 027.50		733.81	
01200.3059.00	PC Famille VD et autres prestations	10.00		22.58		16.13	
01200.3170.00	Remboursement de frais	3 500.00		3 500.00		2 619.80	
01200.4260.00	Vacations externes Municipalité		100.00				125.00
01200.4910.00	Imputation interne part salaire Micipaux		9 000.00		3 090.00		7 945.00
02	Service généraux	428 605.00	177 440.00	478 906.67	243 040.00	473 858.11	236 448.63
021	Administration finances et contributions	58 000.00	300.00	57 816.67	10 860.00	49 945.89	17 359.08
0210	Administration finances et contributions	58 000.00	300.00	57 816.67	10 860.00	49 945.89	17 359.08
02100	SERVICE FINANCIER	0.00	0.00	0.00	10 500.00	0.00	17 359.08
02100.4390.10	Impôts anticipés						13.69
02100.4390.20	Recettes diverses						6 875.89
02100.4402.10	Intérêts des comptes à termes						4.50
02100.4402.20	Intérêts et dividendes divers				10 500.00		10 465.00
02101	COMPTABILITE - CAISSE -CONTENTIEUX	58 000.00	300.00	57 816.67	360.00	49 945.89	0.00
02101.3130.00	Frais de poursuites et contentieux	1 000.00		700.00		586.51	
02101.3132.00	Tenue des comptes par un tiers	50 000.00					
02101.3137.00	Emoluments commission d'impôt Yverdon	7 000.00		7 000.00		7 747.44	
02101.3300.00	Amortissement - infrastructure informatique			4 266.67			
02101.3910.00	Imputation interne - charges salariales			45 850.00		41 470.89	
02101.3420.00	Escomptes, arrondis, frais etc vente					141.05	
02101.4260.10	Remboursement de frais		300.00		360.00		
022	Service administratif	301 890.00	170 640.00	353 530.00	225 680.00	327 975.11	210 102.65
0220	Administration générale	78 660.00	2 300.00	82 650.00	200.00	82 267.91	3 655.65
02200	ADMINISTRATION - GREFFE	78 660.00	2 300.00	82 650.00	200.00	82 267.91	3 655.65
02200.3100.00	Fourniture bureau divers	1 330.00		666.67		247.50	
02200.3105.00	Receptions manifestations	14 000.00		10 000.00		14 243.30	
02200.3110.10	Achat machine & mobilier de bureau	670.00		666.67		3 857.02	
02200.3110.20	Entretien materiel de bureau et informatique	7 500.00		7 500.00		5 874.50	
02200.3130.00	Cotisations	13 000.00		13 000.00		12 923.55	
02200.3132.10	Honoraire Fiduciaire, organe de contrôle	8 000.00		14 000.00		14 943.30	
02200.3132.20	Frais de décès	500.00		200.00			
02200.3134.00	Assurances du patrimoine					402.50	
02200.3153.00	Site internet communal	800.00		800.00		500.00	
02200.3300.00	Amortissement - infrastructure informatique	310.00		4 266.67			
02200.3420.00	Frais de port, téléphone	600.00		1 000.00		453.52	
02200.3635.00	aides & dons	2 000.00		2 000.00		1 410.70	
02200.3636.00	Participation Maison du Terroir Grandson	2 000.00		1 290.00		1 211.00	
02200.3910.00	Imputation interne - charges salariales	26 200.00		27 260.00		24 658.10	
02200.3910.10	Vacations Municipalité	1 750.00				1 542.92	
02200.4210.20	Recettes diverses						862.70
02200.4210.40	Recette - Frais administratifs		300.00		200.00		330.00
02200.4290.00	Prestations de tiers		2 000.00				2 462.95
0221	Contrôle des habitants	41 080.00	3 400.00	42 960.00	1 700.00	39 584.41	3 172.60
02210	ADMINISTRATION - CONTRÔLE DES HABITANTS	41 080.00	3 400.00	42 960.00	1 700.00	39 584.41	3 172.60
02210.3100.00	Fourniture bureau divers	1 330.00		666.67		247.50	
02210.3101.00	Frais contrôle des habitants	3 000.00		1 600.00		2 548.35	
02210.3110.10	Achat machine & mobilier de bureau	670.00		666.67		3 857.02	
02210.3110.20	Entretien materiel de bureau et informatique	7 500.00		7 500.00		5 874.50	
02210.3134.00	Assurance mobilière professionnel ECA					402.50	
02210.3300.00	Amortissement - infrastructure informatique			4 266.67			
02210.3420.00	Frais de port, téléphone	600.00		1 000.00		453.52	
02210.3910.00	Imputation interne - charges salariales	26 200.00		27 260.00		24 658.10	
02210.3910.10	Vacations Municipalité	1 750.00				1 542.92	
02210.3940.00	Intrérêts des emprunts	30.00					
02210.4210.30	Recettes contrôle des habitants		3 000.00		1 300.00		3 172.60
02210.4240.00	Taxes de séjours communales		400.00		400.00		

	Désignation	Budget 2025		Budget 2024		Comptes 2023	
		Charges	Revenus	Charges	Revenus	Charges	Revenus
0222	SERVICE DU PERSONNEL	155 660.00	155 660.00	214 500.00	214 500.00	193 994.40	193 994.40
02220	SERVICE DU PERSONNEL	155 660.00	155 660.00	214 500.00	214 500.00	193 994.40	193 994.40
02220.3010.00	Traitements du personnel	127 130.00		174 600.00		160 745.90	
02220.3050.00	Cotisations patronales AVS, AI, APG, AC	8 140.00		12 170.00		12 372.65	
02220.3052.00	Caisse de pension LPP	10 700.00		14 550.00		10 303.15	
02220.3053.00	Assurance accident LAA	2 340.00		4 180.00		4 003.61	
02220.3054.00	Cotisations caisse allocations familiales	3 340.00		4 770.00		4 211.54	
02220.3055.00	Assurance indemnité journalière maladie	1 920.00		2 130.00		1 961.10	
02220.3059.00	PC Famille VD et autres prestations	90.00		100.00		96.45	
02220.3090.00	Formations diverses	2 000.00		2 000.00		300.00	
02220.4910.00	Ventilation - charges salariales		155 660.00		214 500.00		193 994.40
0224	Terrains, gérances et bâtiments	26 490.00	9 280.00	13 420.00	9 280.00	12 128.39	9 280.00
02241	TERRAINS	26 490.00	9 280.00	13 420.00	9 280.00	12 128.39	9 280.00
02241.3140.10	Entretien Terrains	3 000.00		1 000.00		3 200.00	
02241.3140.20	Place de jeux village	5 000.00		5 000.00			
02241.3300.00	Amortissement Place de jeux et aménagement Le Giron	12 040.00		1 710.00		3 125.76	
02241.3910.00	Imputation interne - charges salariales						
02241.3940.00	Intérêts des emprunts	6 450.00		5 710.00		5 802.63	
02241.4470.00	Location des Parcelles		9 280.00		9 280.00		9 280.00
029	Immeubles administratifs, autres	68 715.00	6 500.00	67 560.00	6 500.00	95 937.11	8 986.90
0290	Immeubles administratifs, autres	68 715.00	6 500.00	67 560.00	6 500.00	95 937.11	8 986.90
02900	COLLEGE MAISON DE COMMUNE - ADMINISTRATION	16 055.00	0.00	15 710.00	0.00	12 499.63	0.00
02900.3120.00	Eau, électricité, mazout	3 750.00		5 000.00		3 026.45	
02900.3134.00	Assurances du patrimoine - Administration	1 090.00		900.00		799.80	
02900.3144.00	Aménagement et entretien	4 000.00		2 100.00		1 450.00	
02900.3300.00	Amortissement Collège-Maison commune	2 575.00		2 570.00		2 571.45	
02900.3910.00	Imputation interne - charges salariales	4 640.00		5 140.00		4 651.94	
02900.4472.00	Location salle de classe, locaux scolaires						
02901	BATTOIR	52 660.00	6 500.00	51 850.00	6 500.00	83 437.48	8 986.90
02901.3120.00	Electricité, gaz, chauffage & eau	16 000.00		5 000.00		24 595.41	
02901.3134.00	Assurances du patrimoine - Battoir	2 450.00		2 500.00		2 427.60	
02901.3144.00	Aménagement et entretien ~Battoir~	8 000.00		18 000.00		30 506.80	
02901.3300.00	Amortissement "Battoir"	18 560.00		18 550.00		18 551.55	
02901.3910.00	Imputation interne - charges salariales	4 640.00		5 140.00		4 651.94	
02901.3910.10	Vacations Municipalité	120.00		100.00		105.00	
02901.3940.00	Intérêts des emprunts	2 890.00		2 560.00		2 599.18	
02901.4260.00	Remboursement de tiers						590.00
02901.4472.00	Location salle		6 500.00		6 500.00		8 396.90
02902	ASSURANCES, EXTINCTEURS	0.00	0.00	0.00	0.00	0.00	0.00
02902.3134.00	-						
1	ORDRE ET SECURITE PUBLICS	242 160.00	124 680.00	86 546.00	548.00	63 128.66	5 466.00
11	Sécurité publique	73 500.00	0.00	41 396.00	0.00	41 220.30	3 718.00
111	Police et sécurité publique	73 500.00	0.00	41 396.00	0.00	41 220.30	3 718.00
1110	Police et sécurité publique	73 500.00	0.00	41 396.00	0.00	41 220.30	3 718.00
11100	POLICE MUNICIPALE & CANTONALE	73 500.00	0.00	41 396.00	0.00	41 220.30	3 718.00
11100.3101.10	Matériel signalisation	12 000.00		4 500.00		507.30	
11100.3611.10	Réforme Policière	61 500.00		36 046.00		40 713.00	
11100.3611.30	Réforme Policière-année Précédente			850.00			
11100.4611.20	Adaptation Réforme Policière						3 718.00
14	Questions juridiques	0.00	1 000.00	0.00	500.00	0.00	1 700.00
140	Questions juridiques	0.00	1 000.00	0.00	500.00	0.00	1 700.00
1400	Questions juridiques	0.00	1 000.00	0.00	500.00	0.00	1 700.00
14000	POLICE DU COMMERCE	0.00	1 000.00	0.00	500.00	0.00	1 700.00
14000.4120.00	Patentes boissons, tabac et divers		1 000.00		500.00		1 700.00
15	Service du feu	35 790.00	0.00	35 830.00	0.00	15 953.25	0.00
150	Service du feu	35 790.00	0.00	35 830.00	0.00	15 953.25	0.00
1500	Service du feu	35 790.00	0.00	35 830.00	0.00	15 953.25	0.00
15000	DEFENSE CONTRE L'INCENDIE	35 790.00	0.00	35 830.00	0.00	15 953.25	0.00
15000.3151.00	Entretien et réparation d'hydrants	15 000.00		15 000.00			
15000.3151.10	Entretien Extincteurs	500.00		1 000.00		483.90	
15000.3612.00	part SDIS Régional	19 810.00		19 300.00		15 049.35	
15000.3910.10	Vacations Municipalité	480.00		530.00		420.00	
15000.3910.00	Imputation interne - charges salariales						
16	Défense	132 870.00	123 680.00	9 320.00	48.00	5 955.11	48.00
161	Défense militaire	1 000.00	0.00	1 000.00	0.00	0.00	0.00
1610	Stands de tir	1 000.00	0.00	1 000.00	0.00	0.00	0.00
16100	CIBLERIE	1 000.00	0.00	1 000.00	0.00	0.00	0.00
16100.3144.00	Entretien ciblerie du stand de tir	1 000.00		1 000.00			
162	Défense civile	131 870.00	123 680.00	8 320.00	48.00	5 955.11	48.00
1620	Défense civile	131 870.00	123 680.00	8 320.00	48.00	5 955.11	48.00
16200	PROTECTION CIVILE	131 870.00	123 680.00	8 320.00	48.00	5 955.11	48.00
16200.3612.00	Organisation Régionale PCI ORPCI	8 190.00		8 320.00		5 955.11	
16200.3601.00	Versement solde Places Pci	123 680.00					
16200.4894.00	Prélèvement sur fonds réserve Pci		123 680.00				
16200.4260.00	Part frais de matériel				48.00		48.00

	Désignation	Budget 2025		Budget 2024		Comptes 2023	
		Charges	Revenus	Charges	Revenus	Charges	Revenus
2	FORMATION	372 590.00	0.00	365 777.00	0.00	284 079.46	16 171.15
21	<i>Scolarité obligatoire</i>	371 990.00	0.00	365 175.00	0.00	283 542.91	16 171.15
214	<i>Ecole de musique</i>	3 990.00	0.00	4 085.00	0.00	3 866.50	0.00
2140	<i>Ecole de musique</i>	3 990.00	0.00	4 085.00	0.00	3 866.50	0.00
21400	ENSEIGNEMENT SPECIALISE	3 990.00	0.00	4 085.00	0.00	3 866.50	0.00
21400.3611.00	Participation école de musique	3 990.00		4 085.00		3 866.50	
218	<i>Accueil de jour</i>	99 160.00	0.00	71 090.00	0.00	46 614.00	16 171.15
2180	<i>Accueil de jour</i>	99 160.00	0.00	71 090.00	0.00	46 614.00	16 171.15
21800	ACCUEIL DE JOUR DES ENFANTS	99 160.00	0.00	71 090.00	0.00	46 614.00	16 171.15
21800.3634.00	Fondation accueil de jour des enfants FAJE	2 100.00		2 400.00		2 035.00	
21800.3612.00	Réseau RADEGE - Parascolaire	97 060.00		68 690.00		44 579.00	
21800.4612.00	Réseau RADEGE - ristourne						16 171.15
219	<i>Ecole obligatoire, autres</i>	268 840.00	0.00	290 000.00	0.00	233 062.41	0.00
2199	<i>Ecole obligatoire, autres</i>	268 840.00	0.00	290 000.00	0.00	233 062.41	0.00
21990	ENSEIGNEMENT PRIMAIRE & SECONDAIRE	268 840.00	0.00	290 000.00	0.00	233 062.41	0.00
21990.3604.00	Centre Sportif Borné-Nau SA					36.51	
21990.3612 10	Participation groupement scolaire - primaire	80 780.00		90 310.00		58 502.98	
21990.3612 20	Participation groupement scolaire - secondaire	83 910.00		106 210.00		82 612.92	
21990.3612 30	Frais transports des élèves - primaire	73 190.00		60 530.00		65 520.00	
21990.3612 40	Camps et course d'école - primaire	13 150.00		10 740.00		8 260.00	
21990.3612 50	Administration des écoles - primaire	16 870.00		21 210.00		17 550.00	
21990.3612 60	Service médical des écoles - primaire	940.00		1 000.00		580.00	
21990.4612.00	Ajustement décompte ASIGE						
29	<i>Autres systèmes éducatifs</i>	600.00	0.00	602.00	0.00	536.55	0.00
299	<i>Formation, autres</i>	600.00	0.00	602.00	0.00	536.55	0.00
2990	<i>Formation, autre</i>	600.00	0.00	602.00	0.00	536.55	0.00
29900	OFFICE D'ORIENTATION PROFESSIONNELLE	600.00	0.00	602.00	0.00	536.55	0.00
29900.3612.00	Participation office orientation professionnelle	600.00		602.00		536.55	
3	CULTURE, SPORT ET LOISIRS, EGLISE	10 480.00	0.00	5 910.00	0.00	3 364.95	0.00
35	<i>Eglises et affaires religieuses</i>	10 480.00	0.00	5 910.00	0.00	3 364.95	0.00
350	<i>Eglises et affaires religieuses</i>	10 480.00	0.00	5 910.00	0.00	3 364.95	0.00
3500	<i>Eglises et affaires religieuses</i>	10 480.00	0.00	5 910.00	0.00	3 364.95	0.00
35000	CHAPELLE + CULTES	10 480.00	0.00	5 910.00	0.00	3 364.95	0.00
35000.3120.00	Electricité - Chapelle	300.00		280.00		241.05	
35000.3134.00	Assurances du patrimoine - Chapelle	180.00		200.00		168.45	
35000.3144.00	Entretien - Chapelle	4 000.00		500.00			
35000.3612.00	Eglise de Giez	5 000.00		2 000.00		2 115.20	
35000.3636.00	Frais de cultes	1 000.00		2 930.00		840.25	
4	SANTE	1 470.00	0.00	1 470.00	0.00	1 442.00	0.00
43	<i>Prévention</i>	1 470.00	0.00	1 470.00	0.00	1 442.00	0.00
431	<i>Prévention d'alcool et drogue</i>	1 470.00	0.00	1 470.00	0.00	1 442.00	0.00
4310	<i>Prévention d'alcool et drogue</i>	1 470.00	0.00	1 470.00	0.00	1 442.00	0.00
43100	PREVENTION D'ALCOOL ET DROGUE	1 470.00	0.00	1 470.00	0.00	1 442.00	0.00
43100.3632.01	Zone bleue	1 470.00	0.00	1 470.00	0.00	1 442.00	0.00
5	PREVOYANCE SOCIALE	65 045.00	6 000.00	72 280.00	6 000.00	50 731.86	6 000.00
54	<i>Famille et jeunesse</i>	62 695.00	6 000.00	68 750.00	6 000.00	49 103.06	6 000.00
545	<i>Prestations aux familles</i>	62 695.00	6 000.00	68 750.00	6 000.00	49 103.06	6 000.00
5450	<i>Prestations aux familles</i>	62 695.00	6 000.00	68 750.00	6 000.00	49 103.06	6 000.00
54500	COLLEGE MAISON DE COMMUNE - GARDERIE	62 695.00	6 000.00	68 750.00	6 000.00	49 103.06	6 000.00
54500.3120.00	Eau, électricité, mazout	3 750.00		5 000.00		3 026.45	
54500.3134.00	Assurances du patrimoine - Garderie	430.00		500.00		430.00	
54500.3144.00	Aménagement et entretien	4 000.00		2 100.00		1 450.00	
54500.3300.00	Amortissement Collège-Maison commune	2 575.00		2 570.00		2 571.45	
54500.3636.00	Réseau RADEGE - préscolaire	51 630.00		58 310.00		41 348.00	
54500.3910.00	Imputation interne - charges salariales						
54500.3940.00	Intérêts des emprunts	310.00		270.00		277.16	
54500.4470.00	Location salle de classe, locaux scolaires		6 000.00		6 000.00		6 000.00
57	<i>Aide sociale et domaine de l'asile</i>	2 350.00	0.00	3 530.00	0.00	1 628.80	0.00
571	<i>Aide sociale et domaine de l'asile</i>	2 350.00	0.00	3 530.00	0.00	1 628.80	0.00
5710	<i>Aide sociale et domaine de l'asile</i>	2 350.00	0.00	3 530.00	0.00	1 628.80	0.00
57100	SERVICE SOCIAL ET INTERCOMMUNAL	2 350.00	0.00	3 530.00	0.00	1 628.80	0.00
57100.3632.00	Régionalisation action Sociale ARAS	2 350.00		3 530.00		1 628.80	

	Désignation	Budget 2025		Budget 2024		Comptes 2023	
		Charges	Revenus	Charges	Revenus	Charges	Revenus
6	TRAFIC ET TELECOMMUNICATIONS	155 350.00	0.00	129 780.00	0.00	110 073.18	0.00
61	Circulation routière	130 470.00	0.00	105 260.00	0.00	89 521.68	0.00
615	Routes communales	130 470.00	0.00	105 260.00	0.00	89 521.68	0.00
6150	Routes communales	130 470.00	0.00	105 260.00	0.00	89 521.68	0.00
61500	SERVICE THECHNIQUE	2 000.00	0.00	1 000.00	0.00	71.55	0.00
61500.3111.00	Achat machine, materiel	1 500.00		500.00		42.25	
61500.3151.00	Entretien machine, materiel	500.00		500.00		29.30	
61502	ROUTES	128 470.00	0.00	104 260.00	0.00	89 450.13	0.00
61502.3101.00	Eclairage public	2 500.00		2 000.00		2 212.30	
61502.3141.10	Entretien éclairage	2 500.00		3 000.00		2 429.00	
61502.3141.20	Entretien route & chemins	30 000.00		25 000.00		9 712.75	
61502.3300.10	Amortissements "Rte de Giez"	1 940.00		1 930.00		1 931.89	
61502.3300.11	Amortissements "Rte des Fontaines"	7 310.00		610.00		6 730.89	
61502.3300.12	Amortissements "EP 4 Solar-Advance"	5 630.00		3 750.00		5 625.18	
61502.3300.13	Amortissements "Réaménagement route village"	16 670.00		1 870.00			
61502.3300.14	Amortissements "Renovation EP"	4 320.00		4 870.00		4 380.00	
61502.3300.15	Amortissements "Etude trottoir, carrefour, arrêt bus"	530.00					
61502.3910.00	Imputation interne - charges salariales	46 400.00		51 770.00		46 824.71	
61502.3910.10	Vacations Municipalité	900.00		800.00		805.00	
61502.3940.00	Intérêts des emprunts	9 770.00		8 660.00		8 798.41	
62	Transports publics	24 880.00	0.00	24 520.00	0.00	20 551.50	0.00
629	Transports publics, autres	24 880.00	0.00	24 520.00	0.00	20 551.50	0.00
6290	Transports publics régionaux	24 880.00	0.00	24 520.00	0.00	20 551.50	0.00
62900	TRANSPORTS PUBLICS REGIONAUX	24 880.00	0.00	24 520.00	0.00	20 551.50	0.00
62900.3621.00	Transports publics chemin de fer & car	24 880.00		24 520.00		20 551.50	
64	Télécommunications	0.00	0.00	0.00	0.00	0.00	0.00
640	Télécommunications	0.00	0.00	0.00	0.00	0.00	0.00
6400	Télécommunications	0.00	0.00	0.00	0.00	0.00	0.00
7	PROTECTION DE L'ENVIRONNEMENT ET AMENAGEMENT DU TERRITOIRE	431 970.00	328 100.00	424 813.33	341 470.00	378 432.93	300 180.69
71	Approvisionnement en eau	99 700.00	99 700.00	114 140.00	111 700.00	113 972.46	111 496.53
710	Approvisionnement en eau	99 700.00	99 700.00	114 140.00	111 700.00	113 972.46	111 496.53
7100	Approvisionnement en eau	99 700.00	99 700.00	114 140.00	111 700.00	113 972.46	111 496.53
71000	ADMIN. SERVICE DES EAUX	99 700.00	99 700.00	114 140.00	111 700.00	113 972.46	111 496.53
71000.3101.00	Achat eau "sagenord"	55 000.00		66 000.00		44 845.09	
71000.3111.00	Achat compteurs eau	2 700.00		2 700.00			
71000.3132.00	Honoraires & prestation de service	4 000.00		5 500.00		3 683.47	
71000.3143.10	Entretien réseau, station	10 000.00		10 000.00		1 220.40	
71000.3143.20	Entretien Collecteur d'eau	6 000.00		3 000.00			
71000.3151.00	Maintenance système détection eau	300.00		5 000.00		213.50	
71000.3300.10	Amortissements Télémessures - compteurs	3 570.00		3 560.00		3 565.12	
71000.3300.11	Amortissements "Conduites - Parcelle 4"	800.00		790.00		791.30	
71000.3300.12	Amortissements "Travaux - Montavaux"	6 490.00		6 480.00		6 480.66	
71000.3510.00	Attributions fonds de réserve	7 550.00		8 490.00		50 233.24	
71000.3910.00	Imputation interne - charges salariales						
71000.3910.10	Vacations Municipalité	530.00		180.00		463.75	
71000.3940.00	Intérêts des emprunts	2 760.00		2 440.00		2 475.93	
71000.4240.10	Location compteurs, droit de ménage		5 700.00		5 700.00		5 700.00
71000.4240.20	Taxe unique raccordement réseau eau		14 000.00		10 000.00		46 281.00
71000.4240.30	Vente de l'eau		80 000.00		96 000.00		59 247.03
71000.4260.00	Remboursement de tiers - BH accidentée						268.50
72	Traitements des eaux usées	175 200.00	175 200.00	196 560.00	179 580.00	153 284.61	141 043.01
720	Traitements des eaux usées	175 200.00	175 200.00	196 560.00	179 580.00	153 284.61	141 043.01
7200	Traitements des eaux usées	175 200.00	175 200.00	196 560.00	179 580.00	153 284.61	141 043.01
72000	RESEAU D'EGOUTS ET D'EPURATION	175 200.00	175 200.00	196 560.00	179 580.00	153 284.61	141 043.01
72000.3120.00	Electricité STEP	7 210.00		6 800.00		7 940.48	
72000.3130.00	Evacuation & traitement des boues	13 700.00				10 096.75	
72000.3134.00	Assurances RC	1 850.00		2 700.00		876.20	
72000.3134.10	Assurances du patrimoine - STEP	850.00		900.00		840.05	
72000.3143.00	Entretien du réseau d'égouts & épuration	10 000.00		10 000.00			
72000.3144.00	Entretien STEP, travaux divers	25 000.00		59 400.00		23 570.40	
72000.3144.01	Inspection et curage canalisation EC	5 000.00		5 000.00			
72000.3300.10	Amortissements "installation industrielles"	71 890.00		71 880.00		71 884.01	
72000.3300.11	Amortissements crédit étude - STEP	4 270.00		4 260.00		4 265.17	
72000.3300.12	Amortissements "Inspection Collecteurs"	480.00		170.00		475.59	
72000.3601.00	Taxes micropolluants - STEP	3 990.00		3 870.00		3 582.00	
72000.3910.00	Imputation interne - charges salariales	18 550.00		20 580.00		18 607.75	
72000.3910.10	Vacations Municipalité	80.00		100.00		70.00	
72000.3940.00	Intérêts des emprunts	12 330.00		10 900.00		11 076.22	
72000.4240.10	Taxe utilisation " micropolluant " STEP		3 990.00		3 870.00		3 901.50
72000.4240.11	Taxe annuelle épuration EU +EC		45 000.00		48 000.00		37 254.65
72000.4240.12	Taxe unique raccordement épuration EU		10 000.00		10 000.00		58 225.45
72000.4240.13	Taxe unique raccordement épuration EC		10 000.00		10 000.00		29 112.70
72000.4510.00	Prélèvement fonds de réserve STEP-PGEE		106 210.00		107 710.00		12 548.71

	Désignation	Budget 2025		Budget 2024		Comptes 2023	
		Charges	Revenus	Charges	Revenus	Charges	Revenus
73	Gestion des déchets	77 030.00	44 100.00	63 000.00	49 740.00	54 014.07	39 411.30
730	Gestion des déchets	77 030.00	44 100.00	63 000.00	49 740.00	54 014.07	39 411.30
7300	Gestion des déchets urbains	76 430.00	43 500.00	62 400.00	49 140.00	53 435.07	38 748.30
73000	ORDURES ET DECHETS	76 430.00	43 500.00	62 400.00	49 140.00	53 435.07	38 748.30
73000.3030.00	Personnel tiers pour déchèterie	600.00		600.00		300.00	
73000.3144.10	Matériel - containers	16 000.00		1 000.00			
73000.3144.20	Frais d'entretien DIOVLM - déchèterie	200.00		200.00			
73000.3420.00	Frais CCP DIOVLM " Déchèterie "	60.00		60.00		35.00	
73000.3614.10	Elimination déchets DIOVLM - déchèterie	28 000.00		28 000.00		25 632.40	
73000.3614.11	Broyage, préparation compost - DIOVLM	5 000.00		5 000.00			
73000.3614.20	Destruction & Incineration des ordures	17 000.00		17 000.00		17 910.05	
73000.3910.00	Imputation interne - charges salariales	9 280.00		10 290.00		9 303.87	
73000.3910.10	Vacations Municipalité	290.00		250.00		253.75	
73000.4240.14	Taxe annuelle déchets		18 000.00		19 140.00		17 736.55
73000.4260.20	Taxe au sac		12 000.00		12 000.00		9 398.40
73000.4260.10	Taxe verre DIOVLM - Déchèterie						522.90
73000.4260.21	Taxe au sac DIOVLM - Déchèterie		1 500.00		1 500.00		808.50
73000.4260.12	Taxe verre DIOVLM - Déchèterie		2 000.00		2 000.00		1 657.20
73000.4260.16	Déchèterie intercommunale DIOVLM		500.00		500.00		178.35
73000.4612.00	Part de Vugelles-la-Mothe DIOVLM		9 500.00		14 000.00		8 446.40
7301	Gestion des déchets non urbains	600.00	600.00	600.00	600.00	579.00	663.00
73010	POLICE SANITAIRE	600.00	600.00	600.00	600.00	579.00	663.00
73010.3612.00	Equarrissage, inspect. denrées alimentaires	600.00		600.00		579.00	
73010.4260.00	Equarrissage remboursement de tiers		600.00		600.00		663.00
77	Protection de l'environnement, autres	15 980.00	0.00	12 990.00	0.00	9 889.17	0.00
771	Cimetières, crématoires	15 980.00	0.00	12 990.00	0.00	9 889.17	0.00
7710	Cimetières, crématoires	15 980.00	0.00	12 990.00	0.00	9 889.17	0.00
77100	CIMETIERE, ETANG	15 980.00	0.00	12 990.00	0.00	9 889.17	0.00
77100.3140.10	Entretien étang	1 500.00		1 500.00			
77100.3140.20	Entretien cimetière	5 000.00		1 000.00		410.30	
77100.3910.00	Imputation interne - charges salariales	9 280.00		10 290.00		9 303.87	
77100.3910.10	Vacations Municipalité	200.00		200.00		175.00	
79	Aménagement du territoire	64 060.00	9 100.00	38 123.33	450.00	47 272.61	8 229.85
790	Aménagement du territoire	64 060.00	9 100.00	38 123.33	450.00	47 272.61	8 229.85
7900	Aménagement du territoire, urbanisme et police des constructions	47 060.00	9 100.00	27 123.33	450.00	41 083.81	8 229.85
79000	ADMINISTRATION - POLICE DES CONSTRUCTIONS	32 320.00	2 000.00	21 753.33	450.00	22 241.19	390.00
79000.3100.00	Fourniture bureau divers	1 330.00		666.67		247.50	
79000.3102.00	Frais mise a l'enquête, plans divers	10 000.00		1 000.00			
79000.3110.10	Achat machine & mobilier de bureau	670.00		666.67		3 857.02	
79000.3113.00	Entretien materiel informatique	7 500.00		7 500.00		5 874.50	
79000.3134.00	Assurance mobilière professionnel ECA					402.50	
79000.3910.00	Imputation interne - charges salariales	10 470.00		10 920.00		9 863.23	
79000.3420.00	Frais de port, téléphone	600.00		1 000.00		453.52	
79000.3910.10	Vacations Municipalité	1 750.00				1 542.92	
79000.4210.10	Permis construire - habiter		2 000.00		450.00		390.00
79001	SERVICE DE L'URBANISME	14 740.00	7 100.00	5 370.00	0.00	18 842.63	7 839.85
79001.3130.00	Cadastre & Registre Foncier (mensuration)	3 000.00					
79001.3132.10	Honoraires divers	5 000.00		5 000.00		17 657.70	
79001.3132.20	Frais de bureau technique	2 500.00				814.00	
79001.3300.00	Amortissements "PACOM"	3 830.00					
79001.3940.00	Intrérêts des emprunts	410.00		370.00		370.93	
79001.4210.00	Permis divers		100.00				140.00
79001.4260.00	Remboursement Tiers		5 000.00				5 327.85
79001.4611.00	Participation et remboursement du Canton		2 000.00				2 372.00
7901	Service technique, d'ingénierie et du cadastre	17 000.00	0.00	11 000.00	0.00	6 188.80	0.00
79010	SERVICE TECHNIQUE, INGENIERIE, CADASTRE	17 000.00	0.00	11 000.00	0.00	6 188.80	0.00
79010.3110.00	Achat de matériel	7 000.00		5 000.00		1 279.05	
79010.3151.10	Frais de véhicules communaux	8 000.00		6 000.00		4 909.75	
79010.3151.20	Entretien des machines & outillage	2 000.00					

	Désignation	Budget 2025		Budget 2024		Comptes 2023	
		Charges	Revenus	Charges	Revenus	Charges	Revenus
8	ECONOMIE PUBLIQUE	96 820.00	89 900.00	43 050.00	38 700.00	61 586.67	55 616.75
81	Agriculture	35 180.00	34 200.00	25 450.00	34 200.00	36 029.13	38 789.00
818	Economie alpestre	35 180.00	34 200.00	25 450.00	34 200.00	36 029.13	38 789.00
8180	Economie alpestre	35 180.00	34 200.00	25 450.00	34 200.00	36 029.13	38 789.00
81800	PATURAGES	4 430.00	9 700.00	700.00	9 700.00	8 409.40	9 700.00
81800.3134.00	Assurances, Extincteurs ECA	700.00				4 733.90	
81800.3144.20	Entretien chalet ~ Pervenche					2 800.00	
81800.3144.30	Entretien chalet ~ Violette ~	3 000.00				228.00	
81800.3910.10	Vacations Municipalité	730.00		700.00		647.50	
81800.4470.20	Location chalet ~Pervenche ~		4 200.00		4 200.00		4 200.00
81800.4470.30	Location chalet ~ Violette ~		5 500.00		5 500.00		5 500.00
81801	PATURAGES " PETITES FAUCONNIERES "	30 750.00	24 500.00	24 750.00	24 500.00	27 619.73	29 089.00
81801.3134.00	Assurances du patrimoine	3 900.00		7 570.00		1 105.80	
81801.3144.00	Entretien chalet ~ Petite Fauconnières ~	4 500.00		2 000.00		5 571.02	
81801.3300.00	Amortissement "Petites Fauconnières"	18 570.00		11 830.00		17 541.42	
81801.3940.00	Intérêts des emprunts	3 780.00		3 350.00		3 401.49	
81801.4470.10	Location buvette "Petites Fauconnières"		11 000.00		11 000.00		12 089.00
81801.4470.40	Location pâturages		13 500.00		13 500.00		17 000.00
82	Sylviculture	61 640.00	55 700.00	17 600.00	4 500.00	25 557.54	16 827.75
820	Sylviculture	61 640.00	55 700.00	17 600.00	4 500.00	25 557.54	16 827.75
8200	Sylviculture	61 640.00	55 700.00	17 600.00	4 500.00	25 557.54	16 827.75
82003	FORETS	61 640.00	55 700.00	17 600.00	4 500.00	25 557.54	16 827.75
82003.3130.00	Cotisations association forest. VD & Bas VS	250.00		250.00			
82003.3145.10	Reboisement forêts plaine	22 000.00		3 000.00		2 391.50	
82003.3145.20	Exploitation forêts plaine	10 000.00		4 000.00		3 232.45	
82003.3145.30	Exploitation forêts Petites Fauconnières	8 000.00		4 000.00		13 667.55	
82003.3614.10	Triage intercommunal plaine (Champvent)	4 700.00		3 000.00		2 514.90	
82003.3614.20	Triage intercommunal Petites Fauconnières	15 000.00		2 000.00		2 235.20	
82003.3910.10	Vacations Municipalité	420.00		230.00		376.25	
82003.3940.00	Intérêts des emprunts	1 270.00		1 120.00		1 139.69	
82003.4250.10	Vente de bois plaine		40 700.00		1 000.00		1 178.00
82003.4250.20	Vente de bois Petites Fauconnières		12 500.00		1 000.00		12 175.90
82003.4631.00	Subsides		2 500.00		2 500.00		3 473.85
9	FINANCES ET IMPOTS	687 670.00	1 596 990.00	443 350.00	1 301 448.00	507 091.00	1 393 641.51
91	Impôts	1 500.00	924 700.00	1 500.00	902 200.00	1 760.31	949 403.27
910	Impôts	1 500.00	924 700.00	1 500.00	902 200.00	1 760.31	949 403.27
9100	Impôts	1 500.00	924 700.00	1 500.00	902 200.00	1 760.31	949 403.27
91000	IMPOTS	1 500.00	924 700.00	1 500.00	902 200.00	1 760.31	949 403.27
91000.3181.00	Défalcations sur impôts	1 500.00		1 500.00		1 760.31	
91000.4000.00	Impôt sur le revenu		740 000.00		710 000.00		786 093.40
91000.4001.00	Impôts sur la fortune		75 000.00		85 000.00		61 843.83
91000.4002.00	Impôts à la source		12 500.00		15 000.00		9 462.26
91000.4009.00	Impôts après défalcaion						
91000.4010.00	Impôts sur le bénéfice net personnes morales		5 000.00		10 000.00		-3 934.25
91000.4011.00	Impôts sur le capital des personnes morales		500.00		500.00		699.75
91000.4021.00	Impôts foncier		65 000.00		60 000.00		65 807.45
91000.4023.00	Droits de mutation		20 000.00		15 000.00		19 552.95
91000.4033.00	Impôts sur les chiens		3 700.00		3 700.00		3 983.35
91000.4401.00	Intérêts de retard et frais		3 000.00		3 000.00		5 894.53
93	Péréquation financière et compensation des charges	643 170.00	577 170.00	404 070.00	318 718.00	465 962.60	370 426.00
930	Péréquation financière et compensation des charges	643 170.00	577 170.00	404 070.00	318 718.00	465 962.60	370 426.00
9300	Péréquation financière et compensation des charges	643 170.00	577 170.00	404 070.00	318 718.00	465 962.60	370 426.00
93000	PEREQUATION DIRECTE HORIZONTALE	239 440.00	577 170.00	228 135.00	317 468.00	252 722.00	326 255.00
93000.3622.1	Alimentation ancienne péréquation			228 135.00		252 722.00	
93000.3622.10	Péréquation 2025 - compensation des villes	239 440.00					
93000.3622.11	Péréquation 2025 - impôts conjoncturels						
93000.3622.12	Péréquation 2025 - adaptation						
93000.4622.10	Péréquation 2025 des ressources		474 170.00				
93000.4622.11	Péréquation 2025 dotation minimale						
93000.4622.12	Péréquation 2025 des besoins		50 180.00				
93000.4622.13	Péréquation 2025 -impôts conjoncturels		52 820.00				
93000.4622.1	Retour péréquation directe				258 468.00		174 875.00
93000.4622.3	Solde péréquation - année antérieure						34 838.00
93000.4622.2	Adaptation péréquation				59 000.00		116 542.00
93001	PEREQUATION VERTICALE - COHESION SOCIALE	403 730.00	0.00	175 935.00	1 250.00	213 240.60	44 171.00
93001.3621.10	Participation cohésion sociale	403 730.00		175 935.00		213 142.80	
93001.3621.30	Péréquation année antérieure					97.80	
93001.4621.00	Adaptation péréquation				1 250.00		44 171.00
95	Parts aux recettes, autres	0.00	55 000.00	0.00	45 150.00	0.00	37 870.59
950	Parts aux recettes, autres	0.00	55 000.00	0.00	45 150.00	0.00	37 870.59
9500	Parts aux recettes, autres	0.00	55 000.00	0.00	45 150.00	0.00	37 870.59
95000	PARTS AUX RECETTES CANTONALES	0.00	55 000.00	0.00	45 150.00	0.00	37 870.59
95000.4601.01	Part à l'impôt sur les gains immobiliers		20 000.00		25 000.00		27 562.25
95000.4601.02	Participation Canton RFFA - RIE 3				150.00		-304.96
95000.4601.03	Impôts sur frontalier		35 000.00		20 000.00		10 613.30

	Désignation	Budget 2025		Budget 2024		Comptes 2023	
		Charges	Revenus	Charges	Revenus	Charges	Revenus
96	Administration de la fortune et de la dette	43 000.00	40 000.00	37 780.00	35 380.00	39 368.09	35 941.65
961	Intérêts	40 000.00	40 000.00	35 380.00	35 380.00	35 941.65	35 941.65
9610	Intérêts	40 000.00	40 000.00	35 380.00	35 380.00	35 941.65	35 941.65
96100	GESTION FINANCIERE	40 000.00	40 000.00	35 380.00	35 380.00	35 941.65	35 941.65
96100.3401.00	Intérêts emprunts à moyen et long terme	40 000.00		35 380.00		35 941.65	
96100.4940.00	Ventilations intérêts des emprunts		40 000.00		35 380.00		35 941.65
969	Patrimoine financier, autres	3 000.00	0.00	2 400.00	0.00	3 426.44	0.00
9690	Patrimoine financier, autres	3 000.00	0.00	2 400.00	0.00	3 426.44	0.00
96900	FRAIS GESTION FINANCIERE	3 000.00	0.00	2 400.00	0.00	3 426.44	0.00
96900.3420.00	Frais bancaires et CCP	3 000.00		2 400.00		3 426.44	
97	Redistribution	0.00	120.00	0.00	0.00	0.00	0.00
971	Redistribution liées à la taxe sur le CO2	0.00	120.00	0.00	0.00	0.00	0.00
9710	Redistribution liées à la taxe sur le CO2	0.00	120.00	0.00	0.00	0.00	0.00
97100	REDISTRIBUTION TAXES CO2	0.00	120.00	0.00	0.00	0.00	0.00
97100.4240.00	Part taxe CO2		120.00				
99	Postes non ventilables	0.00	0.00	0.00	0.00	0.00	0.00
990	Postes non ventilables	0.00	0.00	0.00	0.00	0.00	0.00
9900	Postes non ventilables	0.00	0.00	0.00	0.00	0.00	0.00
99000	POSTES NON VENTILABLES	0.00	0.00	0.00	0.00	0.00	0.00
99000.3300.00	Amortissement du patrimoine administratif						
999	Clôture	212 690.00	0.00	167 987.00	0.00	0.00	34 092.11
9990	Clôture	212 690.00	0.00	167 987.00	0.00	0.00	34 092.11
99900	RESULTAT ANNUEL	212 690.00	0.00	167 987.00	0.00	0.00	34 092.11
99900.9000	Excédent de revenus						34 092.11
99900.9001	Excédent de charges	212 690.00		167 987.00			

Résumé

Classification
Fonctionnelle

Budget 2025

	Classification fonctionnelle	Budget 2025		Budget 2024		Comptes 2023	
		Charges	Revenus	Charges	Revenus	Charges	Revenus
0	Administration générale	481 345.00	186 540.00	529 306.67	246 130.00	527 571.91	244 518.63
01	Législatif et exécutif	52 740.00	9 100.00	50 400.00	3 090.00	53 713.80	8 070.00
011	Législatif	9 290.00	0.00	5 657.90	0.00	8 939.15	0.00
0110	Législatif	9 290.00	0.00	5 657.90	0.00	8 939.15	0.00
012	Exécutif	43 450.00	9 100.00	44 742.10	3 090.00	44 774.65	8 070.00
0120	Exécutif	43 450.00	9 100.00	44 742.10	3 090.00	44 774.65	8 070.00
02	Services généraux	428 605.00	177 440.00	478 906.67	243 040.00	473 858.11	236 448.63
021	Administration des finances et des contributions	58 000.00	300.00	57 816.67	10 860.00	49 945.89	17 359.08
0210	Administration des finances et des contributions	58 000.00	300.00	57 816.67	10 860.00	49 945.89	17 359.08
022	Service administratif	301 890.00	170 640.00	353 530.00	225 680.00	327 975.11	210 102.65
0220	Administration générale	78 660.00	2 300.00	82 650.00	200.00	82 267.91	3 655.65
0221	Contrôle des habitants	41 080.00	3 400.00	42 960.00	1 700.00	39 584.41	3 172.60
0222	Ressources humaines	155 660.00	155 660.00	214 500.00	214 500.00	193 994.40	193 994.40
0224	Terrains, gérances et bâtiments	26 490.00	9 280.00	13 420.00	9 280.00	12 128.39	9 280.00
029	Immeubles administratifs, non mentionné ailleurs	68 715.00	6 500.00	67 560.00	6 500.00	95 937.11	8 986.90
0290	Immeubles administratifs, non mentionné ailleurs	68 715.00	6 500.00	67 560.00	6 500.00	95 937.11	8 986.90
1	Ordre et sécurité publics, défense	242 160.00	124 680.00	86 546.00	548.00	63 128.66	5 466.00
11	Sécurité publique	73 500.00	0.00	41 396.00	0.00	41 220.30	3 718.00
111	Police et sécurité publique	73 500.00	0.00	41 396.00	0.00	41 220.30	3 718.00
1110	Police et sécurité publique	73 500.00	0.00	41 396.00	0.00	41 220.30	3 718.00
14	Questions juridiques	0.00	1 000.00	0.00	500.00	0.00	1 700.00
140	Questions juridiques	0.00	1 000.00	0.00	500.00	0.00	1 700.00
1400	Questions juridiques	0.00	1 000.00	0.00	500.00	0.00	1 700.00
15	Service du feu	35 790.00	0.00	35 830.00	0.00	15 953.25	0.00
150	Service du feu	35 790.00	0.00	35 830.00	0.00	15 953.25	0.00
1500	Service du feu	35 790.00	0.00	35 830.00	0.00	15 953.25	0.00
16	Défense	132 870.00	123 680.00	9 320.00	48.00	5 955.11	48.00
161	Défense militaire	1 000.00	0.00	1 000.00	0.00	0.00	0.00
1610	Stands de tir	1 000.00	0.00	1 000.00	0.00	0.00	0.00
162	Défense civile	131 870.00	123 680.00	8 320.00	48.00	5 955.11	48.00
1620	Défense civile	131 870.00	123 680.00	8 320.00	48.00	5 955.11	48.00
2	Formation	372 590.00	0.00	365 777.00	0.00	284 079.46	16 171.15
21	Scolarité obligatoire	371 990.00	0.00	365 175.00	0.00	283 542.91	16 171.15
214	Écoles de musique	3 990.00	0.00	4 085.00	0.00	3 866.50	0.00
2140	Écoles de musique	3 990.00	0.00	4 085.00	0.00	3 866.50	0.00
218	Accueil de jour	99 160.00	0.00	71 090.00	0.00	46 614.00	16 171.15
2180	Accueil de jour	99 160.00	0.00	71 090.00	0.00	46 614.00	16 171.15
219	École obligatoire, non mentionné ailleurs	268 840.00	0.00	290 000.00	0.00	233 062.41	0.00
2199	Ecole obligatoire, non mentionné ailleurs	268 840.00	0.00	290 000.00	0.00	233 062.41	0.00
29	Autres systèmes éducatifs	600.00	0.00	602.00	0.00	536.55	0.00
299	Formation, non mentionnée ailleurs	600.00	0.00	602.00	0.00	536.55	0.00
2990	Formation, non mentionnée ailleurs	600.00	0.00	602.00	0.00	536.55	0.00
3	Culture, sport et loisirs, église	10 480.00	0.00	5 910.00	0.00	3 364.95	0.00
35	Églises et affaires religieuses	10 480.00	0.00	5 910.00	0.00	3 364.95	0.00
350	Églises et affaires religieuses	10 480.00	0.00	5 910.00	0.00	3 364.95	0.00
3500	Églises et affaires religieuses	10 480.00	0.00	5 910.00	0.00	3 364.95	0.00
4	Santé	1 470.00	0.00	1 470.00	0.00	1 442.00	0.00
42	Soins ambulatoires et sauvetage	0.00	0.00	0.00	0.00	0.00	0.00
43	Prévention	1 470.00	0.00	1 470.00	0.00	1 442.00	0.00
431	Prévention d'alcool et de drogue	1 470.00	0.00	1 470.00	0.00	1 442.00	0.00
4310	Prévention d'alcool et de drogue	1 470.00	0.00	1 470.00	0.00	1 442.00	0.00
5	Prévoyance sociale	65 045.00	6 000.00	72 280.00	6 000.00	50 731.86	6 000.00
54	Famille et jeunesse	62 695.00	6 000.00	68 750.00	6 000.00	49 103.06	6 000.00
545	Prestations aux familles	62 695.00	6 000.00	68 750.00	6 000.00	49 103.06	6 000.00
5450	Prestations aux familles	62 695.00	6 000.00	68 750.00	6 000.00	49 103.06	6 000.00
57	Aide sociale et domaine de l'asile	2 350.00	0.00	3 530.00	0.00	1 628.80	0.00
571	Aide sociale et domaine de l'asile	2 350.00	0.00	3 530.00	0.00	1 628.80	0.00
5710	Aides, non mentionné ailleurs	2 350.00	0.00	3 530.00	0.00	1 628.80	0.00
6	Trafic et télécommunications	155 350.00	0.00	129 780.00	0.00	110 073.18	0.00
61	Circulation routière	130 470.00	0.00	105 260.00	0.00	89 521.68	0.00
615	Routes communales	130 470.00	0.00	105 260.00	0.00	89 521.68	0.00
6150	Routes communales	130 470.00	0.00	105 260.00	0.00	89 521.68	0.00
62	Transports publics	24 880.00	0.00	24 520.00	0.00	20 551.50	0.00
629	Transports publics, non mentionné ailleurs	24 880.00	0.00	24 520.00	0.00	20 551.50	0.00
6290	Transports publics régionaux	24 880.00	0.00	24 520.00	0.00	20 551.50	0.00
7	Protection de l'environnement et aménagement du territoire	431 970.00	328 100.00	424 813.33	341 470.00	378 432.93	300 180.69
71	Approvisionnement en eau	99 700.00	99 700.00	114 140.00	111 700.00	113 972.46	111 496.53
710	Approvisionnement en eau	99 700.00	99 700.00	114 140.00	111 700.00	113 972.46	111 496.53
7100	Approvisionnement en eau	99 700.00	99 700.00	114 140.00	111 700.00	113 972.46	111 496.53
7101	Fontaines publiques	0.00	0.00	0.00	0.00	0.00	0.00
72	Traitements des eaux usées	175 200.00	175 200.00	196 560.00	179 580.00	153 284.61	141 043.01
720	Traitements des eaux usées	175 200.00	175 200.00	196 560.00	179 580.00	153 284.61	141 043.01
7200	Traitements des eaux usées	175 200.00	175 200.00	196 560.00	179 580.00	153 284.61	141 043.01
73	Gestion des déchets	77 030.00	44 100.00	63 000.00	49 740.00	54 014.07	39 411.30
730	Gestion des déchets	77 030.00	44 100.00	63 000.00	49 740.00	54 014.07	39 411.30
7300	Gestion des déchets urbains	76 430.00	43 500.00	62 400.00	49 140.00	53 435.07	38 748.30
7301	Gestion des déchets non urbains	600.00	600.00	600.00	600.00	579.00	663.00
77	Protection de l'environnement, autres	15 980.00	0.00	12 990.00	0.00	9 889.17	0.00
771	Cimetières, crématoires	15 980.00	0.00	12 990.00	0.00	9 889.17	0.00
7710	Cimetières, crématoires	15 980.00	0.00	12 990.00	0.00	9 889.17	0.00
79	Aménagement du territoire	64 060.00	9 100.00	38 123.33	450.00	47 272.61	8 229.85
790	Aménagement du territoire	64 060.00	9 100.00	38 123.33	450.00	47 272.61	8 229.85

	Classification fonctionnelle	Budget 2025		Budget 2024		Comptes 2023	
		Charges	Revenus	Charges	Revenus	Charges	Revenus
0	Administration générale	481 345.00	186 540.00	529 306.67	246 130.00	527 571.91	244 518.63
7900	Aménagement du territoire, urbanisme et police des constructions	47 060.00	9 100.00	27 123.33	450.00	41 083.81	8 229.85
7901	Service technique, d'ingénierie et du cadastre	17 000.00	0.00	11 000.00	0.00	6 188.80	0.00
8	Économie publique	96 820.00	89 900.00	43 050.00	38 700.00	61 586.67	55 616.75
81	Agriculture	35 180.00	34 200.00	25 450.00	34 200.00	36 029.13	38 789.00
818	Économie alpestre	35 180.00	34 200.00	25 450.00	34 200.00	36 029.13	38 789.00
8180	Économie alpestre	35 180.00	34 200.00	25 450.00	34 200.00	36 029.13	38 789.00
82	Sylviculture	61 640.00	55 700.00	17 600.00	4 500.00	25 557.54	16 827.75
820	Sylviculture	61 640.00	55 700.00	17 600.00	4 500.00	25 557.54	16 827.75
8200	Sylviculture	61 640.00	55 700.00	17 600.00	4 500.00	25 557.54	16 827.75
9	Finances et impôts	687 670.00	1 596 990.00	443 350.00	1 301 448.00	507 091.00	1 393 641.51
91	Impôts	1 500.00	924 700.00	1 500.00	902 200.00	1 760.31	949 403.27
910	Impôts	1 500.00	924 700.00	1 500.00	902 200.00	1 760.31	949 403.27
9100	Impôts	1 500.00	924 700.00	1 500.00	902 200.00	1 760.31	949 403.27
93	Péréquation financière et compensation des charges	643 170.00	577 170.00	404 070.00	318 718.00	465 962.60	370 426.00
930	Péréquation financière et compensation des charges	643 170.00	577 170.00	404 070.00	318 718.00	465 962.60	370 426.00
9300	Péréquation financière et compensation des charges	643 170.00	577 170.00	404 070.00	318 718.00	465 962.60	370 426.00
95	Parts aux recettes, autres	0.00	55 000.00	0.00	45 150.00	0.00	37 870.59
950	Parts aux recettes, autres	0.00	55 000.00	0.00	45 150.00	0.00	37 870.59
9500	Parts aux recettes, autres	0.00	55 000.00	0.00	45 150.00	0.00	37 870.59
96	Administration de la fortune et de la dette	43 000.00	40 000.00	37 780.00	35 380.00	39 368.09	35 941.65
961	Intérêts	40 000.00	40 000.00	35 380.00	35 380.00	35 941.65	35 941.65
9610	Intérêts	40 000.00	40 000.00	35 380.00	35 380.00	35 941.65	35 941.65
969	Patrimoine financier, non mentionné ailleurs	3 000.00	0.00	2 400.00	0.00	3 426.44	0.00
9690	Patrimoine financier, non mentionné ailleurs	3 000.00	0.00	2 400.00	0.00	3 426.44	0.00
97	Redistributions	0.00	120.00	0.00	0.00	0.00	0.00
971	Redistributions liées à la taxe sur le CO2	0.00	120.00	0.00	0.00	0.00	0.00
9710	Redistributions liées à la taxe sur le CO2	0.00	120.00	0.00	0.00	0.00	0.00
99	Postes non ventilables	0.00	0.00	0.00	0.00	0.00	0.00
990	Postes non ventilables	0.00	0.00	0.00	0.00	0.00	0.00
9900	Postes non ventilables	0.00	0.00	0.00	0.00	0.00	0.00
		2 544 900.00	2 332 210.00	2 102 283.00	1 934 296.00	1 987 502.62	2 021 594.73
999	Clôture	212 690.00	0.00	167 987.00	0.00	0.00	34 092.11
9990	Clôture	212 690.00	0.00	167 987.00	0.00	0.00	34 092.11

Compte résultat Natures

Budget 2025

	COMPTE DE RÉSULTATS	Budget 2025	Budget 2024	Comptes 2023
3	Charges	2 544 900.00	2 102 283.00	1 987 502.62
30	Charges de personnel	205 500.00	262 000.00	245 388.40
300	Autorités et commissions	47 000.00	43 300.00	48 235.80
3000	Salaires des autorités et commissions	47 000.00	43 300.00	48 235.80
301	Salaires du personnel administratif et d'exploitation	127 130.00	174 600.00	160 745.90
3010	Salaires du personnel administratif et d'exploitation	127 130.00	174 600.00	160 745.90
303	Travailleur·euse·s temporaires	600.00	600.00	300.00
3030	Travailleur·euse·s temporaires	600.00	600.00	300.00
305	Cotisations patronales	28 770.00	41 500.00	35 806.70
3050	Cotisations patronales AVS, APG, AC, frais administratifs	9 630.00	14 644.70	14 376.41
3052	Cotisations patronales aux caisses de pensions	10 700.00	14 550.00	10 303.15
3053	Cotisations patronales aux assurances-accidents	2 490.00	4 180.00	4 032.88
3054	Cotisations patronales aux caisses d'allocations familiales	3 925.00	5 871.10	5 018.96
3055	Cotisations patronales aux assurances d'indemnité journalière maladie	1 920.00	2 130.00	1 961.10
3059	Autres cotisations patronales	105.00	124.20	114.19
309	Autres charges de personnel	2 000.00	2 000.00	300.00
3090	Formation et perfectionnement du personnel	2 000.00	2 000.00	300.00
31	Charges de biens et services et autres charges d'exploitation	506 410.00	397 900.00	327 843.29
310	Charges de matières et de marchandises	100 490.00	87 100.00	65 098.85
3100	Matériel de bureau	3 990.00	2 000.00	742.51
3101	Matériel d'exploitation, fournitures	72 500.00	74 100.00	50 113.04
3102	Imprimés, publications	10 000.00	1 000.00	0.00
3105	Denrées alimentaires	14 000.00	10 000.00	14 243.30
311	Immobilisations n'étant pas portées à l'actif	35 710.00	32 700.00	30 515.85
3110	Meubles et appareils de bureau	24 010.00	22 000.00	24 599.10
3111	Machines, appareils et véhicules	4 200.00	3 200.00	42.25
3113	Matériel informatique	7 500.00	7 500.00	5 874.50
312	Alimentation et élimination de biens-fonds, PA	31 010.00	22 080.00	38 829.84
3120	Alimentation et élimination de biens-fonds, PA	31 010.00	22 080.00	38 829.84
313	Prestations de services et honoraires	119 400.00	60 920.00	81 042.02
3130	Prestations de services de tiers	30 950.00	13 950.00	23 606.81
3132	Honoraires conseils externes, expertises, spécialistes, etc.	70 000.00	24 700.00	37 098.47
3134	Primes d'assurances choses	11 450.00	15 270.00	12 589.30
3137	Impôts, taxes et émoluments	7 000.00	7 000.00	7 747.44
314	Gros entretien et entretien courant	187 700.00	161 800.00	101 840.17
3140	Entretien des terrains	14 500.00	8 500.00	3 610.30
3141	Entretien des routes	32 500.00	28 000.00	12 141.75
3143	Entretien d'autres travaux de génie civil	26 000.00	23 000.00	1 220.40
3144	Entretien des bâtiments, immeubles	74 700.00	91 300.00	65 576.22
3145	Entretien des forêts, alpages et vignes	40 000.00	11 000.00	19 291.50
315	Entretien des biens meubles et immobilisations incorporelles	27 100.00	28 300.00	6 136.45
3151	Entretien de machines, appareils, véhicules	26 300.00	27 500.00	5 636.45
3153	Entretien informatique, matériel	800.00	800.00	500.00
317	Remboursements de frais	3 500.00	3 500.00	2 619.80
3170	Remboursements de frais effectifs	3 500.00	3 500.00	2 619.80
318	Réévaluations sur créances	1 500.00	1 500.00	1 760.31
3181	Pertes sur créances effectives	1 500.00	1 500.00	1 760.31
33	Amortissements du patrimoine administratif	182 360.00	150 200.00	150 491.43
330	Amortissements des immobilisations corporelles PA	182 360.00	150 200.00	150 491.43
3300	Amortissements planifiés des immobilisations corporelles PA	182 360.00	150 200.00	150 491.43
34	Charges financières	44 860.00	40 840.00	40 904.69
340	Charges d'intérêts	40 000.00	35 380.00	35 941.65
3401	Intérêts passifs des engagements financiers	40 000.00	35 380.00	35 941.65
342	Frais d'approvisionnement en capitaux et frais administratifs	4 860.00	5 460.00	4 963.04
3420	Acquisition et administration de capital	4 860.00	5 460.00	4 963.04
35	Attributions aux fonds et financements spéciaux	7 550.00	8 490.00	50 233.24
351	Attributions aux fonds et financements spéciaux	7 550.00	8 490.00	50 233.24
3510	Attributions aux financements spéciaux	7 550.00	8 490.00	50 233.24
36	Charges de transfert	1 393 560.00	989 883.00	934 760.52
360	Parts des revenus destinés à des tiers	127 670.00	3 870.00	3 618.51
3601	Parts de revenus destinées aux cantons et aux concordats	127 670.00	3 870.00	3 582.00
361	Parts à des collectivités publiques	535 290.00	485 493.00	394 712.16
3611	Parts aux cantons et concordats	65 490.00	40 981.00	44 579.50
3612	Parts aux communes et associations intercommunales	400 100.00	389 512.00	301 840.11
3614	Parts aux entreprises publiques	69 700.00	55 000.00	48 292.55
362	Péréquation financière et compensation des charges	668 050.00	428 590.00	486 514.10
3621	Péréquation financière et compensation des charges aux cantons et concordats	428 610.00	200 455.00	233 792.10
3622	Péréquation financière et compensation des charges aux communes	239 440.00	228 135.00	252 722.00
363	Subventions à des collectivités et à des tiers	62 550.00	71 930.00	49 915.75
3632	Subventions accordées aux communes et associations intercommunales	3 820.00	5 000.00	3 070.80
3634	Subventions accordées aux entreprises publiques	2 100.00	2 400.00	2 035.00

	COMPTE DE RÉSULTATS	Budget 2025	Budget 2024	Comptes 2023
3	Charges	2 544 900.00	2 102 283.00	1 987 502.62
3635	Subventions accordées aux entreprises privées	2 000.00	2 000.00	1 410.70
3636	Subventions accordées aux organisations privées à but non lucratif	54 630.00	62 530.00	43 399.25
39	Imputations internes	204 660.00	252 970.00	237 881.05
391	Imputations internes pour prestations de service	164 660.00	217 590.00	201 939.40
3910	Imputations internes pour prestations de service	164 660.00	217 590.00	201 939.40
394	Imputations internes pour intérêts et charges financières théoriques	40 000.00	35 380.00	35 941.65
3940	Imputations internes pour intérêts et charges financières théoriques	40 000.00	35 380.00	35 941.65

	COMPTE DE RÉSULTATS	Budget 2025	Budget 2024	Comptes 2023
4	Revenus	2 332 210.00	1 934 296.00	2 021 594.73
40	Revenus fiscaux	921 700.00	899 200.00	943 508.74
400	Impôts directs, personnes physiques	827 500.00	810 000.00	857 399.49
4000	Impôts sur le revenu, personnes physiques	740 000.00	710 000.00	786 093.40
4001	Impôts sur la fortune, personnes physiques	75 000.00	85 000.00	61 843.83
4002	Impôts à la source, personnes physiques	12 500.00	15 000.00	9 462.26
401	Impôts directs, personnes morales	5 500.00	10 500.00	-3 234.50
4010	Impôts sur les bénéficiaires, personnes morales	5 000.00	10 000.00	-3 934.25
4011	Impôts sur le capital, personnes morales	500.00	500.00	699.75
402	Autres impôts direct	85 000.00	75 000.00	85 360.40
4021	Impôts fonciers	65 000.00	60 000.00	65 807.45
4023	Droits de mutation	20 000.00	15 000.00	19 552.95
403	Impôts sur la propriété et sur les charges	3 700.00	3 700.00	3 983.35
4033	Impôts sur les chiens	3 700.00	3 700.00	3 983.35
41	Patentes et concessions	1 000.00	500.00	1 700.00
412	Concessions	1 000.00	500.00	1 700.00
4120	Patentes et concessions	1 000.00	500.00	1 700.00
42	Taxes et redevances	269 810.00	224 068.00	297 758.73
421	Emoluments pour actes administratifs	5 400.00	1 950.00	4 895.30
4210	Emoluments pour actes administratifs	5 400.00	1 950.00	4 895.30
424	Taxes d'utilisation et prestations de services	187 210.00	203 110.00	257 458.88
4240	Taxes d'utilisation et prestations de service	187 210.00	203 110.00	257 458.88
425	Recettes sur ventes	53 200.00	2 000.00	13 353.90
4250	Ventes	53 200.00	2 000.00	13 353.90
426	Remboursements et prestations de services	22 000.00	17 008.00	19 587.70
4260	Remboursements de tiers et prestations de services	22 000.00	17 008.00	19 587.70
429	Autres taxes	2 000.00	0.00	2 462.95
4290	Autres taxes	2 000.00	0.00	2 462.95
43	Revenus divers	0.00	0.00	6 889.58
439	Autres revenus	0.00	0.00	6 889.58
4390	Autres revenus	0.00	0.00	6 889.58
44	Revenus financiers	58 980.00	69 480.00	78 829.93
440	Revenus des intérêts	3 000.00	13 500.00	16 364.03
4401	Intérêts des créances et comptes courants	3 000.00	3 000.00	5 894.53
4402	Intérêts des placements financiers	0.00	10 500.00	10 469.50
447	Produit des immeubles PA	55 980.00	55 980.00	62 465.90
4470	Loyers et fermages des biens-fonds PA	49 480.00	49 480.00	54 069.00
4472	Paiements pour utilisations des immeubles PA	6 500.00	6 500.00	8 396.90
45	Prélèvements sur les fonds et financements spéciaux	106 210.00	107 710.00	12 548.71
451	Prélèvements sur les fonds et financements spéciaux enregistrés sous capital propre	106 210.00	107 710.00	12 548.71
4510	Prélèvements sur les financements spéciaux	106 210.00	107 710.00	12 548.71
46	Revenus de transferts	646 170.00	380 368.00	442 477.99
460	Part de revenus	55 000.00	45 150.00	37 870.59
4601	Parts aux revenus des cantons et concordats	55 000.00	45 150.00	37 870.59
461	Dédommagements des collectivités locales	11 500.00	14 000.00	30 707.55
4611	Dédommagements des cantons et concordats	2 000.00	0.00	6 090.00
4612	Dédommagements des communes et associations intercommunales	9 500.00	14 000.00	24 617.55
462	Péréquation financière et compensation des charges	577 170.00	318 718.00	370 426.00
4621	Péréquation financière et compensation des charges des cantons et concordats	0.00	1 250.00	44 171.00
4622	Péréquation financière et compensation des charges des communes	577 170.00	317 468.00	326 255.00
463	Subventions de collectivités et de tiers	2 500.00	2 500.00	3 473.85
4631	Subventions des cantons et concordats	2 500.00	2 500.00	3 473.85
48	Revenus extraordinaires	123 680.00	0.00	0.00
489	Prélèvement sur le capital propre	123 680.00	0.00	0.00
4894	Prélèvement sur la réserve de politique budgétaire	123 680.00	0.00	0.00
49	Imputations internes	204 660.00	252 970.00	237 881.05
491	Imputations internes pour prestations de service	164 660.00	217 590.00	201 939.40
4910	Imputations internes pour prestations de service	164 660.00	217 590.00	201 939.40
494	Imputations internes pour intérêts et charges financières théoriques	40 000.00	35 380.00	35 941.65
4940	Imputations internes pour intérêts et charges financières théoriques	40 000.00	35 380.00	35 941.65